



## UU-Vestegnen

Albertslund · Ballerup · Glostrup · Høje-Taastrup · Rødovre

### Ungdommens Uddannelsesvejledning

#### Beretning og status pr. 01.09.12

Borgmestermøde 24.09.2012

Albertslund:.....	s. 13
Ballerup:.....	s. 16
Glostrup:.....	s. 19
Høje-Taastrup:.....	s. 22
Rødovre:.....	s. 25

- Lovbekendtgørelse nr. 671 af 21/06/10 "Lov om vejledning til uddannelse og erhverv".
- Bekendtgørelse nr. 872 af 07/07/10 "Bekendtgørelse om pligt til uddannelse".
- Bekendtgørelse nr. 873 af 07/07/10 "Bekendtgørelse om vejledning om valg af uddan. og erhverv".
- Bekendtgørelse nr. 874 af 07/07/10 "Bekendtgørelse om uddannelsesparathedsvurdering".
- Bekendtgørelse nr. 875 af 07/07/10 "Bekendtgørelse om brobygning og introduktion".
- Bekendtgørelse nr. 974 af 06/06/07 om "Ungdomsuddannelse for unge med særlige behov".
- Bekendtgørelse nr. 845 af 06/07/10 om "Statens erstatningsordning for deltagere i praktisk erhvervsorientering m.v.

#### Lov om Vejledning om uddannelse og erhverv:

Der har siden starten været flere/mange ændringer af "Lov om Vejledning" med efterfølgende reviderede bekendtgørelser, der – stort set hvert år - har bevirket en betydelig ansvars- og opgaveudvidelse for UU.

Den seneste lovændring (affødt af "Ungepakke-2") genererede 5 nye bekendtgørelser med ikrafttræden 1.08.10. Bekendtgørelser vedr. "Uddannelsesparathed" og "Pligt til uddannelse" der trådte i kraft 1.01.11.

#### Fokus, jf. lov om vejledning §4:

*"Uddannelsesvejledningen skal i særlig grad målrettes unge, som uden en særlig vejledningsindsats har eller vil få vanskeligheder ved at vælge, påbegynde eller gennemføre en uddannelse eller vælge et erhverv."*

*"En særlig vejledningsindsats værksættes på baggrund af en vurdering af den unges forhold og forudsætninger, herunder fysiske eller psykiske funktionsnedsættelser, utilstrækkelige skolekunderskaber, uregelmæssigt fremmøde, misbrug af rusmidler, isolation eller anden adfærd, der udspringer af faglige, personlige og/eller sociale forhold".*

Den øgede fokusering på unge med vanskeligheder forudsætter og indbefatter, at en betydelig andel af de unge fremover vil modtage kollektiv vejledning og i øvrigt vil blive henvist til Undervisningsministeriets E-Vejledningsportal, der trådte i kraft 1.02.2011.

#### Nationale Mål: (uddrag)

- Vejledning skal være til gavn for den enkelte og samfundet.
- Frafald og omvalg skal begrænses mest muligt.
- Vejledningen skal udføres af personer, der er uafhængige af sektorer og institutioner.
- Vejledningen skal målrettes børn og unge med særlig behov for vejledning.

#### UU-Vestegnens budget fordeling: Budget 2012. 16.968 mio / 96 kr. pr. indb.:

• Lønninger	82%
• Vejledningsaktiviteter/uv-midler	8%
• Revision, adm., telefoni, IT, bidrag til adm. Kom.	5%
• Bygninger	3%
• Øvrige	2%

### Personale:

- Der er pt. ansat 34 uddannelsesvejledere. Heraf 7 til varetagelse af specifikke kommunale tilkøbsydelse samt eksterne projekter. Samt en vejlederassistent i løntilskud.
- 3 administrative medarbejdere, hvoraf en ½ sekr. stilling der er finansieret af øvrige UUere i forbindelse med www. brobygning.net.
- Centerleder og souschef
- 12 uddannelsesvejledere har anden uddannelses- og erfaringsbaggrund end læreruddannelse (socialrådgiver, cand., erhvervsuddannelse, handelsskole, produktionsskole, AF/Jobcenter, anden uddannelsesinstitution).
- 26 vejledere har vejlederuddannelse. 4 medarbejdere er i gang med en vejlederuddannelse.

### Ressourceforbrug ift. arbejdsopgaver / antal årsværk (grundydelse og tilkøb)

Grundskole 7.- 10. klasse	12
Specialundervisningselever	7
Unge	8,5
Tilkøb	7
Administration	3
Ledelse	2
<b>Antal medarbejdere</b>	<b>39,5</b>

### Grundydelse:

UU-Vestegnen indledte sit virke den 1.08.05 og har de forløbne år haft ansvar for al uddannelsesvejledning (gennemførsels- og overgangsvejledning) i grundskolens 7.-10.kl. Ca. 7.200 elever fordelt på 53 skoler, herunder 4 specialskoler og 10 privatskoler.

Ungdommens Uddannelsesvejledning har til ansvar at monitorere unge i alderen 16 til og med 24 år, herunder en opsøgende vejledningsforpligtigelse overfor unge uden ungdomsuddannelse. Brutto: 20.600

Kommune status 1.09.12	# 7.-10. kl.	▫ 16-24 år
<b>Albertslund</b>	1.164	3.763
<b>Ballerup</b>	2.121	5.345
<b>Glostrup</b>	653	2.349
<b>Høje-Taastrup</b>	1.923	5.169
<b>Rødovre</b>	1.344	3.966
<b>I alt</b>	<b>7.205</b>	<b>20.592</b>

# Elever der er indskrevet i folke-, privat- og specialskole, herunder elever fra andre kommuner  
 ▫ Indbyggere / faktiske tal

UU-Vestegnens grundydelse er gældende for alle 5 kommuner og danner grundlag for en ensartet og kvalitetssikret ydelse gældende for alle kommuner. Grundydelseskataloget er tilgængeligt på UU-Vestegnens web-portal: [www.uu-vestegnen.dk](http://www.uu-vestegnen.dk).

- **Tidlig indsats** i folkeskolen begyndende i 7. klasse målrettet elever, som skønnes ikke uden en særlig vejledningsindsats ville være i stand til eller motiverede for at påbegynde en ungdomsuddannelse.
- **Kollektiv og individuel uddannelsesvejledning** af elever i 7.-10. kl.
- **Uddannelsesplaner fra 8. klasse**
- **Obligatoriske introduktionskurser for alle elever i 8. klasse på 2 uddannelsessteder**
- **Brobygning.** Tilbud til elever i 9. klasse, som stadig er uafklarede.
- **Brobygning i og uden for 10. klasse.** Op til 6 uger på de erhvervsrettede ungdomsuddannelser.
- **Uddannelsesparathedsvurdering** af elever der forlader 9. eller 10. klasse.
- **Mentorer.** Kommunen er forpligtet til gennem UU at tilbyde udsatte unge i 9. kl/10. kl en mentor, der skal sikre dem kontakt til de gymnasiale og erhvervsrettede ungdomsuddannelser.
- **Opsøgende indsats til og med 24 år.** Vejledningsindsats over for den enkelte unge, der ikke er i gang med eller har fuldført en ungdomsuddannelse.
- **Uddannelsespligt** for unge i alderen 15-17 år

- **Forældreinddragelse.** Inddragelse og orientering om vejledning og vejledningsaktiviteter når eleven/den unge endnu ikke er fyldt 18 år.
- **Vurderingskompetence vedr. optagelse på en produktionsskole.**
- **Obligatoriske møder med ungdomsuddannelserne vedr. elevernes udbytte af undervisningen i folkeskolen.**
- **3 årig ungdomsuddannelse for unge med særlige behov (STU)-.** Information, vejledning, indstilling til kommunen, udarbejdelse af uddannelsesplaner samt opfølgning min. en gang årlig, udstedelse af kompetencebeviser.
- **Samordning af uddannelsesplan, uddannelsesbog og elevplan** til et dokument.

UU-Vestegnens bestyrelse lægger betydelig vægt på, at vejledningsindsatsen overvejende bliver målrettet og anvendt på ovenstående målgrupper i forventning om, at 80 % af indsatsen bliver rettet mod unge med et særligt behov for støtte og en særlig tilrettelagt uddannelsesvejledning. I praksis betyder dette:

### UU-Vestegnen tilbyder en særlig tilrettelagt indsats til børn og unge:

- med en etnisk minoritetsbaggrund
- med en vanskelig social baggrund
- med fysiske og psykiske funktionsnedsættelser
- med behov for særlig støtte og vejledning
- der gentagne gange falder fra i ungdomsuddannelserne

### Tilkøb af årsværk for specifikke permanente ydelser pr. 1. august 2012:

Tilkøb:	Årsværk	Opgaver
<b>Albertslund:</b>	0,84	<ul style="list-style-type: none"> <li>• Introduktion til UEA undervisning og evaluering af introduktions- og brobygningskurser.</li> <li>• EGU vejledning og adm.</li> </ul>
<b>Ballerup</b>	1 2,1/jobc 0,47	<ul style="list-style-type: none"> <li>• Ekstra tid til vejledning på den enkelte skole</li> <li>• EGU, PAU samt særlig vejledning af unge i aktivering i jobcenterregi</li> <li>• Særlig indsats: Unge-2 projekt, Ordblinde I, Kasperskolen</li> <li>•</li> </ul>
<b>Glostrup:</b>	0,34	<ul style="list-style-type: none"> <li>• EGU &amp; PAU vejledning &amp; adm.</li> </ul>
<b>Høje-Taast:</b>		
<b>Rødovre</b>		
<b>I alt</b>	4,75	
<b>Projekter</b>	2	<ul style="list-style-type: none"> <li>• LBR/Jobcenter projekter: Albertslund, Ballerup, Glostrup, Rødovre</li> <li>• Fastholdelseskarakavanen: Familiecoach, unge m grundforløb uden praktikplads, intensive vejledningsforløb</li> </ul>

### Ungepakke-2:

Fra 1.01.11 fik Ungdommens Uddannelsesvejledning til opgave at vurdere:

- Om de unge i overgangen fra grundskolen til ungdomsuddannelse opfylder kriterierne for at blive erklæret uddannelsesparate i forhold til deres faglige, personlige og sociale kompetencer.
- Om de unge i alderen 15-17 år er omfattet af kriterierne for at have "pligt til uddannelse".

For begge bekendtgørelser gælder, at der er tale om en myndighedsopgave og kommunerne, jf. lov og bekendtgørelse har pligt til at gøre de unge uddannelsesparate, for så vidt der ikke kan dispenseres for uddannelsespligten.

I fald de unge og deres forældre ikke er indstillet på et samarbejde med Ungdommens Uddannelsesvejledning, skal UU underrette kommunen, der efterfølgende skal tage stilling til en inddragelse af "ungeydelsen".

For UU-Vestegnen har det været magtpåliggende, at disse opgaver blev udviklet i samarbejde med kommuner og ungdomsuddannelser, og at kriterier og procedurer for disse vurderinger tager udgangspunkt i en anerkendende tilgang.

Det skal nævnes, at UU-Vestegnens arbejde med at udvikle de nævnte procedurer har modtaget meget opbakning og Undervisningsministeriets anerkendelse, således at modellen er beskrevet i Undervisningsministeriets publikationer og derved anbefalet som model på nationalt plan.

## Ikke uddannelsesparate unge i 9. og 10. kl. pr. 15.03.12

Elever i 9. og 10. kl. som ifb med tilmelding til ungdomsuddannelse har været omfattet af en "2. opinion" på det ansøgte uddannelsessted:

Kommune	Antal
Albertslund	41
Ballerup	18
Glostrup	8
Høje-Taastrup	63
Rødovre	18
<b>Total UU-Vestegnen</b>	<b>148</b>

Ca. 50% er efter "2. opinion" blevet optaget. Alle øvrige er blevet optaget på deres 2. prioriterede uddannelsesønske eller indskrevet i 10. kl. eller produktionsskole med henblik på en optimering af uddannelsesforudsætningerne.

### Vedr. unge 15-17 år der er omfattet af "pligt til uddannelse":

Unge i alderen 15-17 år, der ikke responderer på UU-Vestegnens gentagne henvendelser og personlige oplysninger, eller i sager hvor forældrene ikke ønsker et samarbejde med UU vedr. uddannelsespligten, er omfattet af en underretning til kommunen.

For alle kommuner gælder, at der i fællesskab (UU & kommunen) bliver taget hånd om hver enkelt sag. Det skal endvidere nævnes, at et antal underretninger til kommunen har omhandlet borgere, der ikke har opholdt sig i landet.

### Underretninger til kommunen i perioden 1.9.11-15.9.12 vedr. "pligt til uddannelse 15-17 år":

Kommune	Antal
#Albertslund	16
#Ballerup	23
Glostrup	7
Høje-Taastrup	15
Rødovre	10
<b>Total i UU-V</b>	<b>71</b>

# Herunder x antal ansøgninger vedr. iværksættelse af div. foranstaltninger, der foregriber, at de unge ikke påbegynder et uddannelsesforløb eller dropper ud af et igangværende uddannelsesforløb.

De pågældende kommuner har nedsat et tværsektorielt udvalg, der har fået til opgave at bevilge individuelle tilbud og aktiviteter, der optimerer uddannelsesparathed og foregribelse af frafald i forb. med ungdomsuddannelse

### Fokuselever i 9. og 10. klasse: (tidl. benævnt "håndholdte elever")

I erkendelse af, at mange uddannelsesparate unge ikke møder op ved studiestart eller falder fra umiddelbart derefter har UU-Vestegnen – de seneste tre år – i særlig grad overvåget unge med beskedne kompetencer i perioden 1.03.-1.11. som kunne tænkes at være omfattet af denne problemstilling. De unge har i koblingsperioden været omfattet af en særlig "håndholdt" vejledningsindsats. De gode erfaringer vedr. fastholdelse i uddannelse kan dokumenteres, idet ca. 70 % efter 1½ år fortsat er i uddannelse. Alle øvrige unge er intensivt monitoreret og kontaktes jævnlige.

### Fokuselever i 9. & 10. kl. pr. 15.3. 2011 & 2012:

Kommune	Antal 2012	Antal 2011
Albertslund	26	26
Ballerup	64	59
Glostrup	22	15
Høje-Taastrup	46	45
Rødovre	16	46
<b>Total</b>	<b>174</b>	<b>191</b>

**Evaluering/effekt af indsats med fokuselever 2011:**

Status pr. 15.09.12 for elever i 9. og 10. kl. der 15.3. 2011 (1½ år) blev betegnet som fokuselever:

<b>Fokuselevs Uddannelsesstatus 15.09.12</b>	<b>Procent</b>
Ungdomsuddannelse gym/eud	69 %
Produktionsskole/VUC/skole	8 %
Andet: orlov, afsoning, arb., barsel m.v.	9 %
Ej i gang/Tilmeldt/ i vejledning pga afbrud	14 %
<b>I alt</b>	<b>100 %</b>

At knap 70% er blevet fastholdt i et uddannelsesforløb må betragtes som tilfredsstillende segmentets forudsætninger (faglige, sociale og personlige forudsætninger / uddannelsesfremmede miljøer) taget i betragtning. Alle øvrige er fortsat under intensiv overvågning og vejledning.

**Særlig tilrettelagt Ungdomsuddannelse / STU for udviklingshæmmede og andre unge med særlige behov:**

Unge udviklingshæmmede og andre unge med særlige behov (psykisk handikappede, svært bevægelseshæmmede, multihandikappede, autister, unge med ADHD, unge med psykiske lidelser samt unge med hjerneskade) har siden 1.august 2007 haft retskrav på en treårig ungdomsuddannelse.

Den 3 årige ungdomsuddannelse retter sig mod unge, der ikke har mulighed for at gennemføre en kompetencegivende ungdomsuddannelse med specialpædagogisk støtte, herunder EGU. Det forudsættes, at ungdommens Uddannelsesvejledning foretager en vurdering af, om den unge har mulighed for at gennemføre en ordinær ungdomsuddannelse evt. med specialpædagogisk støtte.

Uddannelsesforløbene bliver typisk iværksat på Maglemosen, Center for Autisme og TV-Glad, HKI, Grennesminde, efterskoler samt Glostrup og Ballerup produktionsskole.

At få organiseret og iværksat uddannelsen har været en arbejdsintensiv og krævende udfordring, herunder af få afklaret en ansvars- og opgavefordeling mellem kommune, UU og uddannelses-entreprenøren. En vejledning udsendt af ministeriet/BUM primo 2012 har i stor udstrækning afklaret og udredt ansvars- og opgavefordelingen kommunerne i mellem.

Det skal endvidere bemærkes, at kommunerne på Vestegnen har etableret et samarbejde, som primært har til opgave at godkende uddannelsesaktører, herunder niveauet for uddannelsesafgifter m.v.

**Status for STU – Igangværende forløb pr. 1. sept. 2012**

Nedenstående dækker antallet af unge:

- med folkeregisteradresse i kommunen
- der er anbragt i et integreret STU tilbud med ophold i en anden kommune
- er omfattet af UU-Vestegnens vejledningsansvar.

**Status fordelt på 3 årgange:**

- Albertslund:  
29 unge. Estimat jf. UVM 2007: 27
- Ballerup  
42 unge. Estimat jf. UVM 2007: 46
- Glostrup:  
19 unge Estimat jf. UVM 2007: 15
- Høje-Taastrup:  
35 unge Estimat jf. UVM 2007: 41
- Rødovre:  
31 unge Estimat jf. UVM 2007: 32

## Samarbejdspartnere

UU-Vestegnen samarbejder og er i daglig kontakt med kommunernes Børne- og familieafdelinger, PPR, jobcentre, LBR m.fl., ligesom der til stadighed arbejdes på at udbygge dette samarbejde, bl.a gennem deltagelse i en række fora i kommunalt regi.

### Jobcentre:

Der har fra jobcentrenes side været en stor interesse for UU-Vestegnens ydelser og muligheder for samarbejde vedr. unge i alderen 15-17 år vedr. uddannelsespligt og unge 18-24 årige, som modtager eller anmoder om kontanthjælp.

UU-Vestegnen har aftaler med alle jobcentre og har en medarbejder udstationeret i et antal timer pr. uge på jobcentrene, hvor uddannelsesvejlederen i samarbejde med andre kommunale medarbejdere udarbejder uddannelsesplaner til borgere uden ungdomsuddannelse.

LBR:

UU-Vestegnen deltager i Det Lokale Beskæftigelsesråd i Ballerup, Glostrup, Høje-Taastrup og Rødovre.

## Samarbejde med eksterne interessenter og aktører

### Samarbejde med produktionsskolerne:

Siden 1. januar 2005 har Ungdommens Uddannelsesvejledning haft til opgave at foretage en institutionsuafhængig målgruppevurdering af elever, der søger om optagelse på en produktionsskole. Det forudsættes, at den unge er 16 år, eller har færdiggjort 9.kl. og ikke har gennemført en ungdomsuddannelse.

### Produktionsskoleelever i UU-Vestegnens regi:

Kommune	2007	2008	2009	2010	2011
<b>Albertslund</b>	52	56	74	74	95
<b>Ballerup</b>	57	48	61	71	70
<b>Glostrup</b>	42	37	44	36	31
<b>Høje-Taastrup</b>	51	66	117	151	127
<b>Rødovre</b>	31	52	40	48	60

Bemærk:

- Antallet af produktionsskole-elever er ikke identisk med antal årselever.
- Antallet af produktionsskole-elever er ikke identisk med antal produktionsskolevurderinger i UU-V regi

### Samarbejde med Integrationsministeriet 1.10.10-30.11.12:

UU-Vestegnen har for indeværende år indgået aftale med Integrationsministeriets Fastholdelseskarakavane vedr. udvikling af særlige forløb, der er målrettet etniske minoriteter fra socialt udsatte familier og utilpassede unge i alle 5 kommuner. Det drejer sig om:

- Intensive vejledningsforløb
- Forældrementor- og vejledningscoach
- Fællesindsats for virksomhedspraktikker

Projekterne er primært målrettet unge med en etnisk minoritetsbaggrund. Men UU-Vestegnen har sikret sig, at projekterne kan og skal have deltagelse af unge med dansk baggrund.

Projekterne involverer alle kommunerne og udføres i tæt samarbejde med kommunerne (skoler og jobcenter) samt de erhvervsrettede ungdomsuddannelser.

### Rollemodeller:

UU-Vestegnen har på opfordring fra Integrationsministeriet etableret et rollemodelkorps bestående af unge med anden etnisk baggrund, der er i uddannelse eller har fuldført en uddannelse.

I den forløbne periode har rollemodelkorpset deltaget i 25 arrangementer på regionens folkeskoler og uddannelsesinstitutioner.

### **Samarbejde med DA , LO og KL:**

UU-Vestegnen har (aug. 2011) indgået aftale med DA og LO vedr. et metodeudviklingsprojekt, der omfatter virksomhedstræning for særligt udsatte unge med etnisk minoritetsbaggrund. Projektet vil i første omgang involvere jobcentrene i Ballerup og Rødovre. Forløbene bliver benævnt 4U og gennemføres i form af et 2-3 ugers intensivt vejledningsforløb med en efterfølgende 6-8 ugers virksomhedspraktik.

### **Samarbejde med ungdomsuddannelserne:**

I bestræbelserne på at udvikle et samarbejde med uddannelsesinstitutionerne har der siden august 2005 været afholdt jævnlige møder og været iværksat en række fælles aktiviteter med deltagelse af ledere og vejledere fra Kongsholm G, Rødovre G, Høje-Taastrup G, Borupgård G, VUC-Vestegnen, BEC-Business, TEC Ballerup, KTS Rødovre & Glostrup, Handelsskolen i Taastrup samt produktionsskolerne i Glostrup og Ballerup. Der er på den baggrund indgået en skriftlig aftale med alle gymnasier, tekniske skoler, handelsskoler samt produktionsskoler vedr. frafald og fastholdelse samt iværksættelse af erhvervsintroducerende kursusaktiviteter for elever i folkeskolen.

UU-Vestegnen kan dermed tilbyde **alle elever i 8.-10. klasse** (herunder specialskole- og specialklasseleverne) en række erhvervsintroducerende aktiviteter i et autentisk uddannelsesmiljø på de respektive erhvervsuddannelser.

Samarbejdet indebærer tillige:

- At der løbende bliver afholdt særlige introduktionsforløb på Tekniske skoler for unge i 8.-10. klasse, der ikke er uddannelsesparate
- At der i indeværende år er etableret særlige 4 ugers afklaringsforløb på TEC og CPH-W for unge, der er droppet ud i utide i forventning om, at de efterfølgende genoptager et uddannelsesforløb.

### **UU-Vestegens uddannelsesmesse**

UU-Vestegnen afholder hvert år i nov. en uddannelsesmesse for samtlige 5 kommuners 9. og 10. klasselever. Uddannelsesmessen arrangeres i samarbejde med de lokale afdelinger af CPH-West, TEC, KTS, Social- og Sundhedsskolen, Hotel & Restaurantskolen, Roskilde Tekniske skole, produktionsskolerne samt Kongsholm, Borupgård, Rødovre, Høje-Taastrup Gymnasium m.fl. Evalueringen fra såvel elever, forældre som uddannelsesaktører er positiv p.g.a. sin lokale forankring, da det angives, at en lokal uddannelsesmesse har den ønskede effekt i forhold til rekruttering af elever med Vestegnsbaggrund. Årets uddannelsesmesse afholdes 14.11. 2012

- 2000 elever i 9. og 10. klasse i nov. 2010 har besøgt den fælles uddannelsesmesse. Messen blev desuden besøgt af ca. 300 forældre.
- Der afholdes hvert år i sept. måned en uddannelsesmesse for "unge med særlige behov" "Ud i fremtiden" i Roskilde og arrangeres i samarbejde med alle UUER på Sjælland.

### **Samarbejde om fastholdelse af de marginaliserede unge i uddannelse:**

Aftalen indebærer, at alle uddannelsesinstitutioner (gymnasier, EUD, VUC, Produktionsskoler m.fl) underretter UU-Vestegnen, hvis de unge ikke er mødt op til studiestart, falder fra eller er i risiko for at falde fra. Uddannelsesinstitutionerne skal inden for 5 arbejdsdage underrette UU-Vestegnen, der efterfølgende er forpligtet til at foretage en øjeblikkelig opsøgende indsats, i forventning om, at de unge omgående møder op på uddannelsesstedet eller bliver koblet til en anden uddannelse.

### **Samarbejde med virksomheder og arbejdsmarkedets parter:**

UU-Vestegnens samarbejde med de lokale virksomheder har til dato båret præg af enkeltstående aftaler, i særdeleshed i forbindelse med elevernes praktikordninger og indgåelse af uddannelsesaftaler for enkelte unge.

Såvel Undervisningsministeriet som arbejdsmarkedets parter har via KL meddelt, at alle landets UUE'ere skal prioritere, at der etableres et lokalt samarbejde. UU-Vestegnens bestyrelse har tilkendegivet, at denne forpligtelse er opfyldt og varetages af de kommunale jobcentres kontakter med virksomheder og organisationer.

**Praktik formidling:**

UU-Vestegnen har i skoleåret 2011-2012 i samarbejde med det lokale erhvervsliv formidlet i alt 1960 erhvervspraktikker for skoleelever, fordelt således:

Albertslund	Ballerup	Glostrup	Høje-Taa	Rødovre
328	644	195	466	327

**Til & fraflytning: 1.08. 2011- 31.07.2012:**

UU-Vestegnen har over en periode på 4 år overvåget kommunernes til- og fraflytninger af unge i målgruppen. Særligt to forhold gør sig gældende:

1. Ballerup og Høje-Taastrup har en signifikant nettotraflytning af unge med gymnasial uddannelse.
2. Glostrup har en nettotilgang på +32, hvilket ikke er set tidligere for en kommune i UU-Vestegnen.

Uddannelsesstatus	Albertslund		Ballerup		Glostrup		Høje-Taa		Rødovre	
	Til	Fra	Til	Fra	Til	Fra	Til	Fra	Til	Fra
<b>Gym.Uddannelse</b>	536	543	414	570	248	241	353	518	419	454
<b>Erhvervsudd. HF</b>	119	126	148	118	131	113	154	149	130	149
<b>Erhvervsudd. Gf</b>	55	53	39	40	35	28	56	62	44	26
<b>#Andet</b>	240	237	289	151	153	128	305	293	239	195
<b>Total</b>	950	959	890	879	567	510	868	1022	832	824

#Andet: arbejde, produktionsskole, AVU/VUC, orlov, afsoning, sygdom, offentlig forsørgelse m.m.  
Opgørelse over til og fraflytninger af unge med igangværende eller afsluttet ungdomsuddannelse i perioden 1/8 2011 – 31/7 2012

Nettotraflytning/tilflytning af unge med igangværende eller afsluttet uddannelsesforløb:

Albertslund	Ballerup	Glostrup	Høje-Taa	Rødovre
12	127	+32	166	36



## 2012 / UU-Vestegnens specifikke og bilaterale aftaler med kommunerne (projekter & tilkøb)

### Albertslund:

- EGU vejledning og EGU - administration
- Ekstraordinær indsats til ungdomsskolens heltidsafdeling.
- Temaundervisning i grundskolen ifb med fokus på EUD & UEA uv.
- Intensive vejledningsforløb (pt. 6 forløb) & Vejledning i up klasse (AK partnerskabsaftale med Integrationsministeriet)
- Særlig vejledningsindsats ifb uddannelsesparathedsklasse (AK partnerskabsaftale med Integrationsministeriet)
- Young Skills i samarbejde med Regionen og Roskilde Tekniske Skole
- LBR/Jobcenter:
  - Særlig indsats til unge ifb med lære-praktikpladssøgning.

### Ballerup:

- Vejledning i grundskolen
- Helhedsorienteret Ungeindsats. KL projekt
- Samarbejdet ml. kommuner og ungdomsuddannelserne. KL projekt.
- LBR/Jobcenter:
  - Særlig indsats til unge ifb med lære-praktikpladssøgning
  - Særlig indsats til unge på kontanthjælp med uddannelsespålæg.
  - Screening af match 3 ifb med "Brug for Alle"
  - Undervisning af unge i straks aktivering
  - EGU visitering og vejledning
  - PAU visitering og vejledning

### Glostrup:

- EGU visitering og vejledning
- LBR/Jobcenter:
  - Intensivt vejledningsforløb for unge med flere afbrudte uddan.forløb
  - Screening af match 3 ifb m "Brug for Alle"

### Høje-Taastrup:

- Jobcenter:
  - Partnerskabsaftale med HTK, DI, KTS, RTS og UU-V
  - Deltagelse i "Unge I Fokus"

### Rødovre:

- Jobcenter:
  - Intensive vejledningsforløb for unge i alderen 16-24 år (5 forløb)
  - Screening af match 3 ifb m "Brug for Alle"
  - "Flere unge i Uddannelse"

### Fastholdelseskaravanen:

- Intensive vejledningsforløb i samarbejde med produktionsskolen i Glostrup (7 forløb), Tåstrup m start 17.09.12 samt Ballerup m forventet opstart nov. 2012
- To-sprogede familiecoach
- Særlig indsats til unge uden praktikplads
- Dokumentation & benchmarking

## Statistiske oplysninger vedr. de unges uddannelsesmæssige forankring

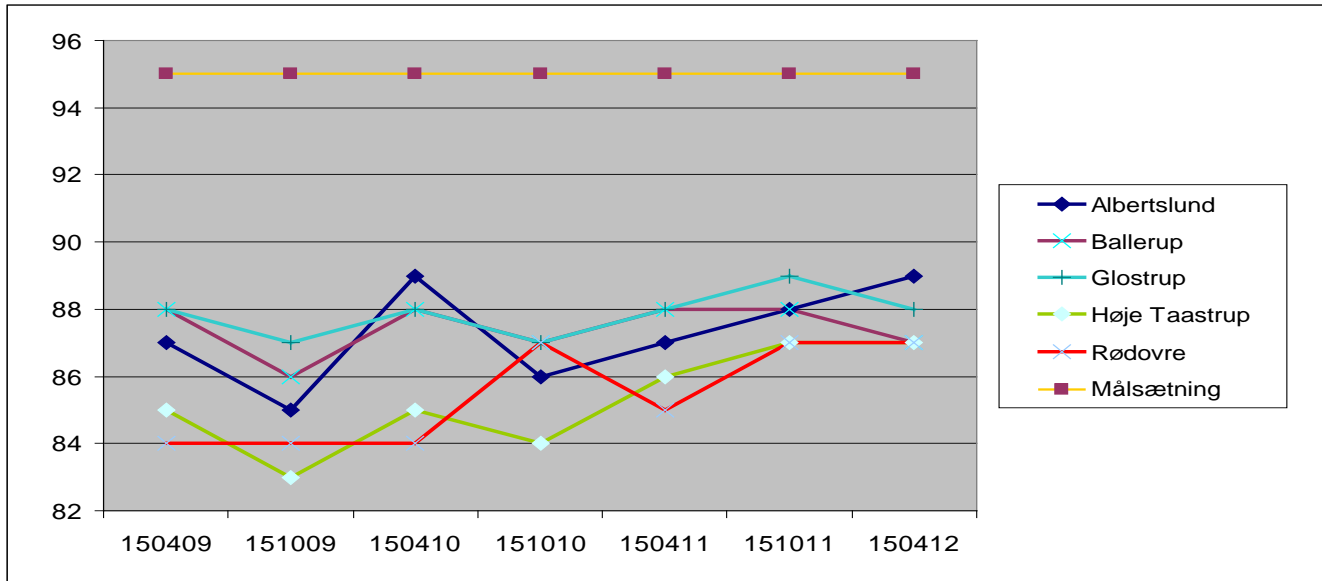
### Seneste opdatering 15.04. 2012

#### Gennemsnit for 6 årgange / 16-21 år i pct. gældende pr. dato d.15.04.09-15.04.12

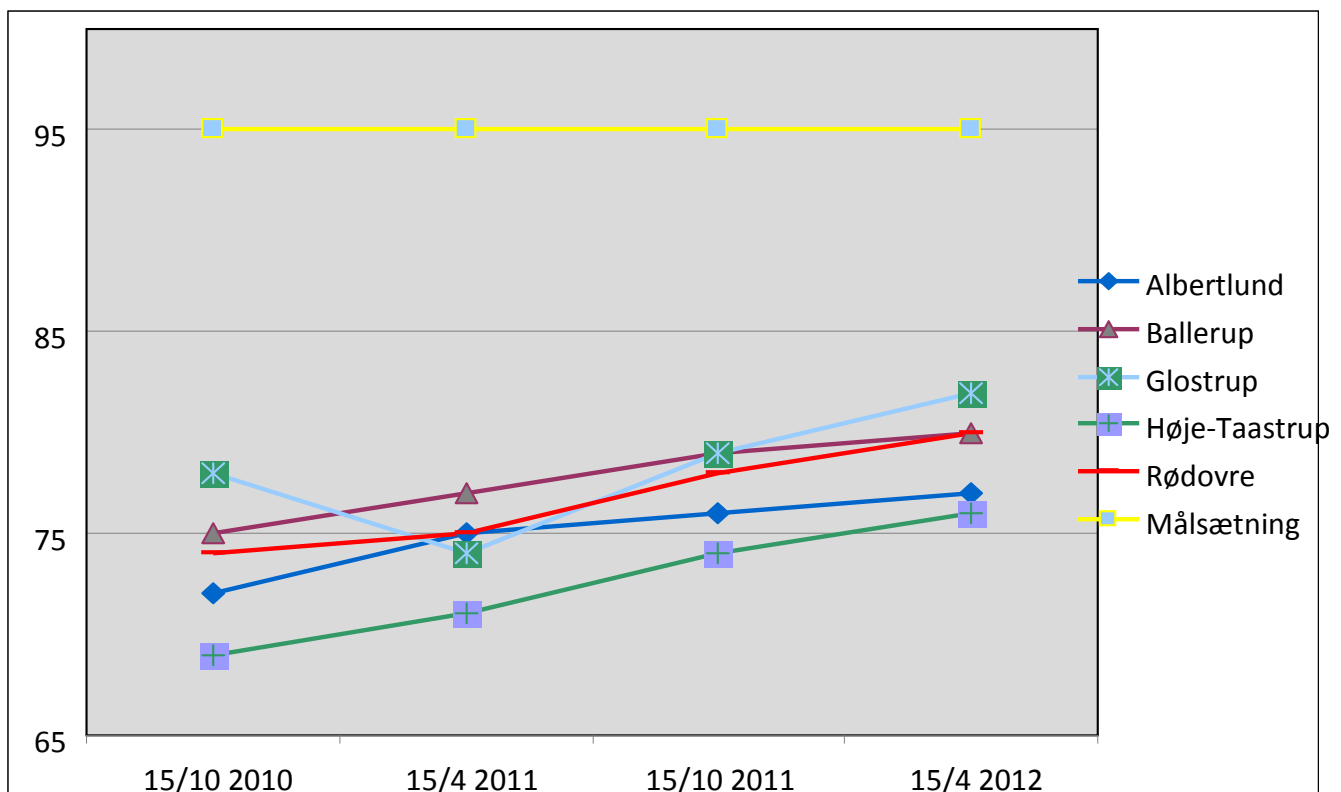
Figuren viser (kommunevis) procentdelen af unge i grundskoleforløb op med færdiggjort eller igangværende kompetencegivende ungdomsuddannelse.

Figuren indeholder således ikke unge i vejledning, på produktionsskoler, barsel, værnepligt etc. samt unge i arbejde. Gruppen er under overvågning af UU-Vestegnen og modtager fortsat tilbud om uddannelsesvejledning.

Det skal noteres, at unge "i arbejde" udgør i snit 45% af segmentet af unge, som ikke på den angivne dato var i gang med et kompetencegivende uddannelsesforløb.



#### Gennemsnit for 3 årgange / 21-24 år i pct. gældende pr. dato d. 15.10.10-15.04.12



## Uddannelsesstatus UU-Vestegnen og udvalgte kommuner, jf. DS

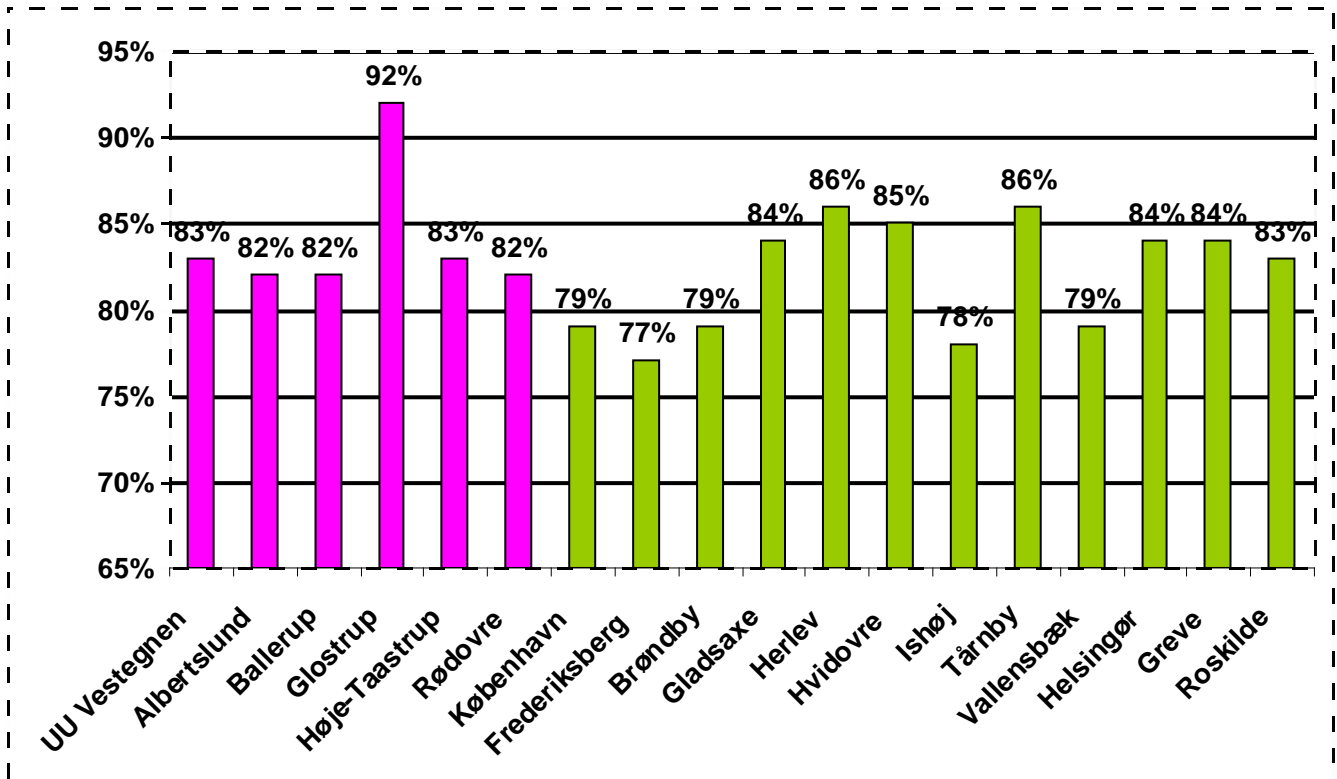
**Forventet målopfyldelse i fht. 95%-målsætningen** vedr. unge med gennemført ungdomsuddannelse.

Statistikken er genereret på grundlag af cpr oplysninger for elever, der pr. juni 2008 er afgangsført fra en skole i kommunen uanset bopælskommune 06.12.

Nedenfor er vist uddannelsesstatus to år efter for elever i de pågældende kommuner, der afsluttede grundskolen i 2008.

Tabellen viser således, hvor stor en andel af eleverne som to år efter (2010) har afsluttet enten en ungdomsuddannelse eller en erhvervskompetencegivende uddannelse eller som fortsat er i uddannelse.

Kilde: Danmarks Statistik - juni 2012



**PROFILMODELLEN:**

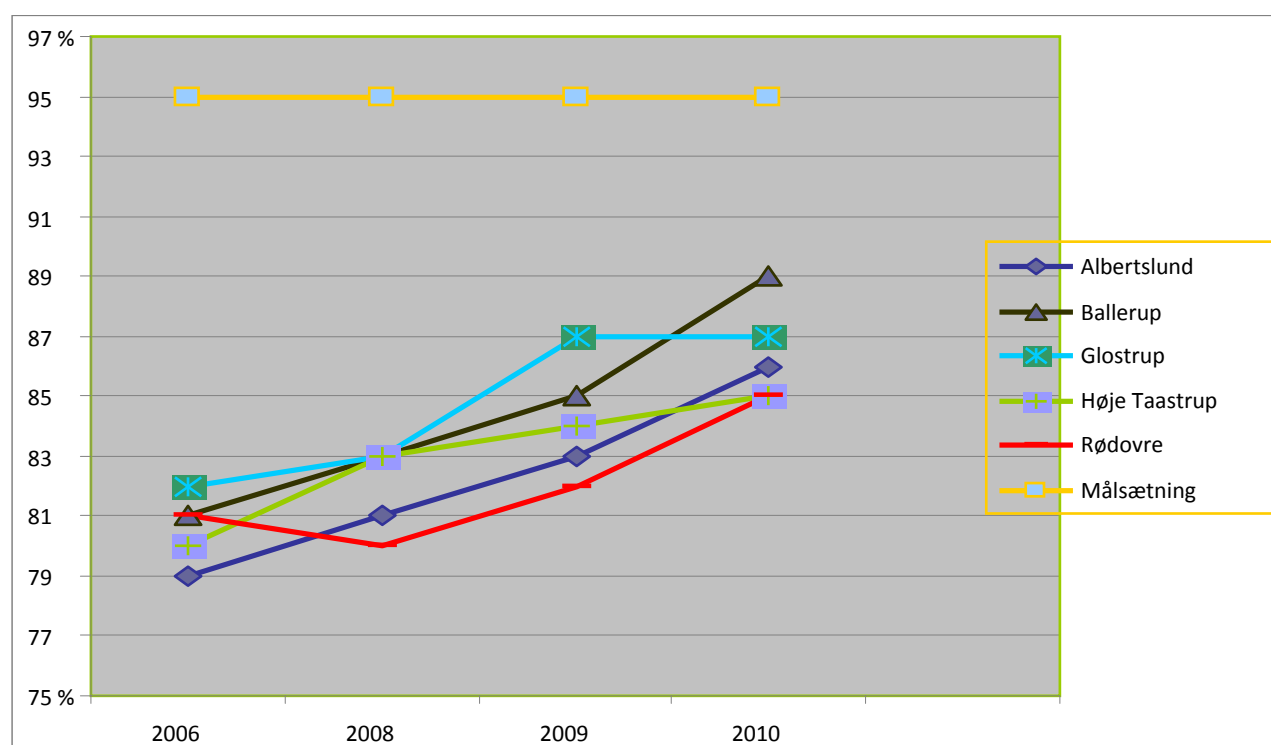
Jf. Børne- og Undervisningsministeriet / UNI-C – Udgivet 19.09.2012

**Mindst en ungdomsuddannelse 25 år senere**

	2006	2008	2009	2010
Albertslund	79,20%	80,50%	83,30%	86%
Ballerup	81,40%	82,70%	85,40%	89%
Glostrup	82,10%	83,20%	87,00%	87%
Høje-Taastrup	80,30%	82,90%	83,60%	85%
Rødovre	80,80%	80,30%	82,20%	85%
Landsplan	84,00%	85,30%	87,40%	89,60%

"Profilmodellen 2009 viser, hvordan den ungdomsårgang, der afsluttede 9. klasse i 2009, forventes at uddanne sig i løbet af de kommende 25 år, hvis uddannelsessystemet og de unges uddannelsesadfærd i fremskrivningsperioden er som i 2009".

En ungdomsårgang er her defineret som de unge, som afslutter 9. klasse det samme år.

**Konklusion:**

Det skal bemærkes, at der tale om tre forskellige datagrundlag.

I alle tre modeller (UV-DATA, Danmarks Statistik & Profilmodellen) er kurven jævnt stigende i retning af at nå det nationale mål på de 95 %.

Kommunebilag:  
**Albertslund**

**Statistiske oplysninger vedr. de unges forankring i uddannelses- og arbejdslivet  
d. 15.04.12**

<b>Uddannelsesforankring</b>	16 år	17 år	18 år	19 år	20 år	21 år	22 år	23 år	24 år	Total	%
Grundskole	270	93	11	1	1			1		377	10
EUD	7	57	82	114	100	81	50	41	36	568	15
Gym.Uddannelse	101	224	211	142	34	11	8	5	5	741	20
Individuel udd. EGU/STU		4	10	9	3	2	2	1	1	32	1
Afsluttet uddannelse	0	1	4	112	261	270	265	251	227	1391	37
#											
Forberedende/udvikl.aktivitet	4	26	53	55	52	45	38	51	40	364	9
≠ Midlertidig aktivitet	5	10	18	36	46	48	51	54	34	302	8
Total	387	415	389	469	497	457	414	404	343	3775	100

**Nedenstående begreber og underbetegnelser jf. ministeriets definitioner i relation til  
Ungepakke-2**

<b># Definering af forber/udvikl.aktivitet</b>	16 år	17 år	18 år	19 år	20 år	21 år	22 år	23 år	24 år	Total	%
Vejl. Lab loven											
Anden undervisning	1	1	14	22	26	22	15	20	11	132	36
Arbejde	1	9	21	23	19	21	23	30	29	176	48
Kompetenceudvikl. Kurser		1	1		4	2		1		9	2
Ophold i udlandet		4	3	1						8	2
Praktik	1	1								2	1
Produktionsskole	1	10	14	9	3					37	11
Total	4	26	53	55	52	45	38	51	40	364	100

<b>≠ Definering af midlertidige aktiviteter</b>	16 år	17 år	18 år	19 år	20 år	21 år	22 år	23 år	24 år	Total	%
Afsoning					1		1			2	1
Selvstændig uden udd.											
Ledig						1	1			2	1
Offentlig forsørgelse	1		2	17	22	21	30	24	19	136	45
Orlov/sygdom	1		2	1	1	1		1		7	2
Under udred/afbrudt	3	10	14	17	21	24	19	29	15	152	50
Værnepligt				1	1	1				3	1
Total	5	10	18	36	46	48	51	54	34	302	100

**Tilmelding til ungdomsuddannelse pr. 15.03.11 & 15.03.12:**

<b>FTU 2011 Albertslund</b>	Antal	Procent
Grundskole	132	31
Erhvervsuddannelse	65	15
Gymnasial uddannelse	217	51
Individuel uddannelse (EGU – STU)	3	1
Produktionsskole	3	1
Andet	2	0
Arbejde	1	0
Ej Udfyldt	3	1
Total	426	100
Overgangsfrekvens		98

<b>FTU 2012 Albertslund</b>	Antal	Procent
Grundskole	177	38
Erhvervsuddannelse	59	13
Gymnasial uddannelse	208	44
Individuel uddannelse (EGU – STU)	8	2
Produktionsskole	7	1
Andet	2	0
Arbejde	1	0
Ej Udfyldt	7	2
Total	469	100
Overgangsfrekvens		98

FTU-tallene er genereret på grundlag af uddannelsesønsker fra elever i 9. kl og 10.kl., der har modtaget undervisning på kommunens skoler pr 15/3 2011-2012– uanset bopælskommune.

**Fokuselever:**

<b>Albertslund fokuselever – marts 2011</b>		
<b>Status sept. 2012</b>	Antal	Procent
Erhvervsuddannelse	9	34
Gymnasial uddannelse	9	34
Produktionsskole/VUC	2	8
Andet, orlov, arb. m.v.	1	4
Ej I gang/Tilmeldt	5	20
I alt	26	100

**Til- og fraflytning Albertslund:**

En nettoraflytning af unge med enten en igangværende eller afsluttet gym. Udd: 7

En nettoraflytning af unge med enten en igangværende eller afsluttet EUD H: 7

En nettotilflytning af unge med en igangværende EUD G: 2

En nettotilflytning af unge uden oplyst udd.historik/uden kompetencegivende udd.: 3

<b>Uddannelsesstatus</b>	<b>Albertslund</b>	
	Til	Fra
<b>Gym.Uddannelse</b>	536	543
<b>Erhvervsudd.</b>	119	126
<b>Erhvervsudd. gf</b>	55	53
<b>#Andet</b>	240	237
<b>Total</b>	950	959

Nettoraflytning/tilflytning af unge med igangværende eller afsluttet uddannelsesforløb: 12

**Elever med fortsat bopælstilknytning til Albertslund Kommune/UU-Vestegnen og afgangstatus fra skole i kommunen, som pt er i gang med eller har færdiggjort en kompetencegivende ungdomsuddannelse / 2006-2011**

Gik ud af 9. klasse i:	2006		2007		2008		2009	
	Antal	%	Antal	%	Antal	%	Antal	%
Albertslund I. skole								
Alb. ungdomsskole	1	<b>100</b>	11	<b>55</b>	21	<b>71</b>	21	<b>67</b>
Birkelundskolen	19	<b>84</b>	47	<b>94</b>	39	<b>85</b>		
Egelundskolen	31	<b>77</b>	35	<b>83</b>	25	<b>96</b>	33	<b>91</b>
Herstedvester skole							64	<b>89</b>
Herstedøster skole							95	<b>88</b>
Holsbjergskolen	30	<b>90</b>	34	<b>74</b>	52	<b>89</b>		
Hyldagerskolen	47	<b>87</b>	35	<b>69</b>	30	<b>87</b>	27	<b>93</b>
Roholmskolen	34	<b>82</b>	47	<b>94</b>	69	<b>90</b>		
Teglmoseskolen	30	<b>90</b>	25	<b>88</b>	27	<b>89</b>		
Vridsløselille skole	18	<b>67</b>	14	<b>93</b>	14	<b>86</b>	23	<b>87</b>

Gik ud af 9. klasse i:	2010		2011		2012		2013	
	Antal	%	Antal	%	Antal	%	Antal	%
Albertslund I. skole	12	<b>100</b>	15	<b>100</b>				
Albertlund ungdomsskole	26	<b>77</b>	20	<b>85</b>				
Birkelundskolen								
Egelundskolen	43	<b>91</b>	40	<b>100</b>				
Herstedvester skole	92	<b>93</b>	77	<b>100</b>				
Herstedøster skole	80	<b>94</b>	70	<b>97</b>				
Holsbjergskolen								
Hyldagerskolen	28	<b>93</b>	35	<b>100</b>				
Roholmskolen								
Teglmoseskolen								
Vridsløselille skole	18	<b>100</b>	27	<b>100</b>				

**Kommunebilag:  
Ballerup**

**Statistiske oplysninger vedr. de unges forankring i uddannelses- og arbejdslivet  
d. 15.04.12**

<b>Uddannelsesforankring</b>	16 år	17 år	18 år	19 år	20 år	21 år	22 år	23 år	24 år	Total	%
Grundskole	428	172	19	1				1		621	12
EUD	10	82	133	176	123	98	53	48	26	749	14
Gym.Uddannelse	122	336	429	241	25	18	3	5	7	1186	22
Individuel udd. EGU/STU	1	7	11	9	7	2	3	1	3	44	1
Afsluttet uddannelse			3	147	351	333	359	338	333	1864	35
#											
Forberedende/udvikl.aktivitet	21	50	43	58	64	46	40	65	61	448	8
▫ Midlertidig aktivitet	7	13	52	58	84	66	64	52	67	463	9
Total	589	660	690	690	654	563	522	511	497	5375	100

**Nedenstående begreber og underbetegnelser jf. ministeriets definitioner i relation til  
Ungepakke-2**

<b># Definerings af forber/udvikl.aktivitet</b>	16 år	17 år	18 år	19 år	20 år	21 år	22 år	23 år	24 år	Total	%
Vejl. Lab loven		1								1	
Anden undervisning	1	1	7	21	22	11	12	16	17	108	24
Arbejde	6	11	18	32	34	30	26	46	41	244	54
Kompetenceudvikl. Kurser		3	1		1					5	1
Ophold i udlandet	5	3	2	1	5	5	2	3	3	29	6
Praktik	2	6	3	2						13	3
Produktionsskole	7	25	12	2	2					48	12
Total	21	50	43	58	64	46	40	65	61	448	100

<b>▫ Definerings af midlertidige aktiviteter</b>	16 år	17 år	18 år	19 år	20 år	21 år	22 år	23 år	24 år	Total	%
Afsoning			1		1					2	
Selvstændig uden udd.											
Ledig			2	1	1	1			1	6	2
Offentlig forsørgelse			20	28	36	29	23	33	31	200	43
Orlov/sygdom	2	3	7	3	6	5	5	1	2	34	7
Under udred/afbrudt	5	10	22	25	40	31	36	18	33	220	47
Værnepligt				1						1	
Total	7	13	52	58	84	66	64	52	67	463	100



**Tilmelding til ungdomsuddannelserne pr. 15.03.12 & 15.03.12. med studiestart august:**

<b>FTU 2011 Ballerup</b>	Antal	Procent
Grundskole	347	48
Erhvervsuddannelse	59	8
Gymnasial uddannelse	250	35
Individuel uddannelse (EGU – STU)	11	2
Produktionsskole	14	2
Andet	14	2
Arbejde	5	1
Ej Udfyldt	13	2
Total	713	100
Overgangsfrekvens		96

<b>FTU 2012 Ballerup</b>	Antal	Procent
Grundskole	314	43
Erhvervsuddannelse	73	10
Gymnasial uddannelse	287	39
Individuel uddannelse (EGU – STU)	12	2
Produktionsskole	21	3
Andet	7	1
Arbejde	1	0
Ej Udfyldt	12	2
Total	727	100
Overgangsfrekvens		97

FTU-tallene er genereret på grundlag af uddannelsesønsker fra elever i 9. kl og 10.kl., der har modtaget undervisning på kommunens skoler pr 15/3 – uanset bopælskommune.

**Fokuselever:**

<b>Ballerup fokuselever – marts 2011</b>			
<b>Status sep. 2012</b>		Antal	Procent
Erhvervsuddannelse		18	30
Gymnasial uddannelse		17	28
Produktionsskole/VUC		4	9
Andet, orlov, arb. m.v.		6	10
Ej I gang/Tilmeldt		14	23
I alt		59	100

**Til- og fraflytning Ballerup:**

En nettotraflytning af unge med enten en igangværende eller afsluttet gym. Udd: 156

En nettotilflytning af unge med enten en igangværende eller afsluttet EUD H: 30

En nettotraflytning af unge med igangværende EUD G: 1

En nettotilflytning af unge uden oplyst udd.historik/uden kompetencegivende udd.: 138

<b>Uddannelsesstatus</b>	<b>Ballerup</b>	
	Til	Fra
<b>Gym.Uddannelse</b>	414	570
<b>Erhvervsudd. HF</b>	148	118
<b>Erhvervsudd. Gf</b>	39	40
<b>#Andet</b>	289	151
<b>Total</b>	890	879

Nettotraflytning/tilflytning af unge med igangværende eller afsluttet uddannelsesforløb: 127

**Elever med fortsat bopælstilknytning til Ballerup Kommune/UU-Vestegnen og afgangstatus fra skole i kommunen, som pt er i gang med eller har færdiggjort en kompetencegivende ungdomsuddannelse / 2006-2011**

Gik ud af 9. klasse i:	2006		2007		2008		2009	
	Samlet antal elever	%	Samlet antal elever	%	Samlet antal elever	%	Samlet antal elever	%
Ballerup Ny Skole	3	<b>100</b>	7	<b>71</b>	4	<b>75</b>	9	<b>100</b>
Egebjergskolen	34	<b>94</b>	65	<b>91</b>	67	<b>99</b>	87	<b>93</b>
Grantofteskolen	35	<b>80</b>	35	<b>80</b>	45	<b>67</b>	54	<b>83</b>
Hedegårdsskolen	34	<b>91</b>	31	<b>77</b>	63	<b>95</b>	59	<b>85</b>
Højagerskolen	15	<b>80</b>	16	<b>75</b>	19	<b>74</b>	15	<b>73</b>
Kasperskolen								
Lautrupgårdskolen								
Lundbjergskolen	22	<b>91</b>	24	<b>79</b>	26	<b>92</b>	27	<b>93</b>
Måløv Skole	29	<b>83</b>	37	<b>86</b>	42	<b>88</b>	43	<b>93</b>
Ordblinde Inst.								
Rosenlundskolen	59	<b>100</b>	69	<b>96</b>	76	<b>97</b>	77	<b>94</b>
Rugvænget skole	20	<b>80</b>	23	<b>83</b>	36	<b>81</b>	52	<b>77</b>
Thomasskolen	9	<b>100</b>	9	<b>89</b>	23	<b>83</b>	21	<b>90</b>
Østerhøjskolen	25	<b>96</b>	37	<b>92</b>	40	<b>80</b>	47	<b>96</b>

Gik ud af 9. klasse i:	2010		2011		2012		2013	
	Samlet antal elever	%	Samlet antal elever	%	Samlet antal elever	%	Samlet antal elever	%
Ballerup Ny Skole	11	<b>100</b>	11	<b>100</b>				
Egebjergskolen	86	<b>94</b>	88	<b>93</b>				
Grantofteskolen	38	<b>92</b>	48	<b>88</b>				
Hedegårdsskolen	70	<b>85</b>	52	<b>98</b>				
Højagerskolen	-	-	38	<b>97</b>				
Kasperskolen samlet			43	<b>79</b>				
Lautrupgårdskolen			134	<b>57</b>				
Lundbjergskolen	33	<b>94</b>	51	<b>94</b>				
Måløv Skole	48	<b>98</b>	43	<b>88</b>				
Ordblinde Inst. samlet			48	<b>90</b>				
Rosenlundskolen	75	<b>99</b>	65	<b>95</b>				
Rugvænget Skole	37	<b>92</b>	35	<b>89</b>				
Thomasskolen	10	<b>100</b>	9	<b>100</b>				
Østerhøjskolen	39	<b>92</b>	54	<b>94</b>				

**Kommunebilag  
Glostrup**
**Statistiske oplysninger vedr. de unges forankring i uddannelses- og arbejdslivet  
d. 15.04.12**

<b>Uddannelsesforankring</b>	16 år	17 år	18 år	19 år	20 år	21 år	22 år	23 år	24 år	Total	%
Grundskole	156	67	3	1				1		228	10
EUD	7	27	52	56	44	48	25	32	15	306	13
Gym.Uddannelse	60	120	139	81	25	3	5	4	1	438	19
Individuel udd. EGU/STU		3	4	4		4	1	1		17	1
Afsluttet uddannelse			2	70	137	153	185	199	182	928	40
#											
Forberedende/udvikl.aktivitet	7	10	20	20	34	21	24	27	35	198	9
≠ Midlertidig aktivitet	7	13	12	24	33	22	25	32	25	193	8
Total	237	240	232	256	273	251	265	296	258	2308	100

**Nedenstående begreber og underbetegnelser jf. ministeriets definitioner i relation til  
Ungpakke-2**

<b># Definerings af forber/udvikl.aktivitet</b>	16 år	17 år	18 år	19 år	20 år	21 år	22 år	23 år	24 år	Total	%
Vejl. Lab loven		1								1	
Anden undervisning			5	8	11	9	9	6	6	54	27
Arbejde	2	3	9	7	20	9	15	20	29	114	58
Kompetenceudvikl. Kurser	1	3	1			1		1		7	4
Ophold i udlandet	2				1	1				4	2
Praktik				1	1					2	1
Produktionsskole	2	3	5	4	1	1				16	8
Total	7	10	20	20	34	21	24	27	35	198	100

<b>≠ Definerings af midlertidige aktiviteter</b>	16 år	17 år	18 år	19 år	20 år	21 år	22 år	23 år	24 år	Total	%
Afsoning											
Selvstændig uden udd.											
Ledig				1	2	1				4	2
Offentlig forsørgelse	1	2	3	11	19	7	15	14	13	85	44
Orlov/sygdom		1	1	1	2	2		1		8	4
Under udred/afbrudt	6	10	8	10	10	12	10	17	12	95	49
Værnepligt				1						1	1
Total	7	13	12	24	33	22	25	32	25	193	100

### Tilmelding til ungdomsuddannelserne pr. 15.03.11 & 15.03.12 med studiestart august

FTU 2011 Glostrup	Antal	Procent
Grundskole	91	40
Erhvervsuddannelse	36	16
Gymnasial uddannelse	96	42
Individuel uddannelse (EGU – STU)		0
Produktionsskole	2	1
Andet	1	0,5
Arbejde		0
Ej Udfyldt	1	0,5
Total	227	100
Overgangsfrekvens		98,5

FTU 2012 Glostrup	Antal	Procent
Grundskole	91	33,5
Erhvervsuddannelse	39	14
Gymnasial uddannelse	131	48
Individuel uddannelse (EGU – STU)	1	0
Produktionsskole		0
Andet	4	1,5
Arbejde	2	1
Ej Udfyldt	3	1
Total	271	99
Overgangsfrekvens		96,5

FTU-tallene er genereret på grundlag af uddannelsesønsker fra elever i 9. kl og 10.kl., der har modtaget undervisning på kommunens skoler pr 15/3 – uanset bopælskommune.

#### Fokuselever:

Glostrup fokuselever marts 2011		
Status sept. 2012	Antal	Procent
Erhvervsuddannelse	4	27
Gymnasial uddannelse	7	47
Produktionsskole/VUC	0	0
Andet, orlov, arb. m.v.	1	6
Ej I gang/Tilmeldt	3	20
I alt	15	100

#### Til- og fraflytning Glostrup:

En nettotilflytning af unge med enten en igangværende eller afsluttet gym. Udd: 7

En nettotilflytning af unge med enten en igangværende eller afsluttet EUD H: 18

En nettotilflytning af unge med igangværende EUD G: 7

En nettotilflytning af unge uden oplyst udd.historik/uden kompetencegivende udd.: 25

Uddannelsesstatus	Glostrup	
	Til	Fra
<b>Gym.Uddannelse</b>	248	241
<b>Erhvervsudd. HF</b>	131	113
<b>Erhvervsudd. Gf</b>	35	28
<b>#Andet</b>	153	128
<b>Total</b>	567	510

Nettotilflytning af unge med igangværende eller afsluttet uddannelsesforløb: +32

**Elever med fortsat bopælstilknytning til Glostrup Kommune/UU-Vestegnen og afgangstatus fra skole i kommunen, som pt er i gang med eller har færdiggjort en kompetencegivende ungdomsuddannelse / 2006-2011**

Gik ud af 9. klasse i:	2006		2007		2008		2009	
	Samlet antal elever	%	Samlet antal elever	%	Samlet antal elever	%	Samlet antal elever	%
Nordvangskolen	39	<b>92</b>	38	<b>90</b>	48	<b>85</b>	52	<b>96</b>
Skovvangskolen	18	<b>78</b>	28	<b>79</b>	33	<b>88</b>	29	<b>86</b>
Søndervangskolen	30	<b>97</b>	39	<b>82</b>	47	<b>89</b>	34	<b>97</b>
Vestervangskolen	26	<b>85</b>	24	<b>83</b>	29	<b>76</b>	27	<b>96</b>

Gik ud af 9. klasse i:	2010		2011		2012		2013	
	Samlet antal elever	%	Samlet antal elever	%	Samlet antal elever	%	Samlet antal elever	%
Nordvangskolen	59	<b>97</b>	58	<b>95</b>				
Skovvangskolen	35	<b>89</b>	41	<b>90</b>				
Søndervangskolen	46	<b>98</b>	31	<b>100</b>				
Vestervangskolen	20	<b>90</b>	32	<b>97</b>				

**Kommunebilag:  
Høje-Taastrup**
**Statistiske oplysninger vedr. de unges forankring i uddannelses- og arbejdslivet  
d. 15.04.12**

<b>Uddannelsesforankring</b>	16 år	17 år	18 år	19 år	20 år	21 år	22 år	23 år	24 år	Total	%
Grundskole	413	152	37	4	2	1	2	2		613	13
EUD	25	83	141	152	107	81	71	50	40	750	15
Gym.Uddannelse	133	337	372	228	54	18	12	5	1	1160	22
Individuel udd. EGU/STU		1	10	10	10	13	3			47	1
Afsluttet uddannelse			3	107	312	302	307	288	310	1629	32
#											
Forberedende/udvikl.aktivitet	20	62	75	59	68	83	69	84	84	604	10
≠ Midlertidig aktivitet	3	10	29	52	52	51	41	56	59	353	7
Total	594	645	667	612	605	549	505	485	494	5156	100

**Nedenstående begreber og underbetegnelser jf. ministeriets definitioner i relation til  
Ungepakke-2**

<b># Definerings af forber/udvikl.aktivitet</b>	16 år	17 år	18 år	19 år	20 år	21 år	22 år	23 år	24 år	Total	%
Vejl. Lab loven			1	1						2	
Anden undervisning	1	1	27	11	26	17	17	14	9	123	20
Arbejde	4	19	14	30	36	50	42	61	72	328	55
Kompetenceudvikl. Kurser		5	4	6	3	12	5	6	3	44	7
Ophold i udlandet	4	5				1		1		11	2
Praktik	1		1	1						3	
Produktionsskole	10	32	28	10	3	3	5	2		93	15
Total	20	62	75	59	68	83	69	84	84	604	100

<b>≠ Definerings af midlertidige aktiviteter</b>	16 år	17 år	18 år	19 år	20 år	21 år	22 år	23 år	24 år	Total	%
Afsoning			1			1		1		3	1
Selvstændig uden udd.											
Ledig				1	1		1		1	4	1
Offentlig forsørgelse			8	24	19	16	24	30	35	156	44
Orlov/sygdom		1	6	4	3	4		7	1	26	7
Under udred/afbrudt	3	9	14	23	28	30	16	17	22	162	46
Værnepligt					1			1		2	1
Total	3	10	29	52	52	51	41	56	59	353	100

### Tilmelding til ungdomsuddannelserne pr. 15.03.11 & 15.03.12 med studiestart august

FTU 2011 Høje-Taastrup	Antal	Procent
Grundskole	269	38
Erhvervsuddannelse	92	13
Gymnasial uddannelse	317	44
Individuel uddannelse (EGU – STU)	6	1
Produktionsskole	18	2
Andet	4	0
Arbejde	6	1
Ej Udfyldt	6	1
Total	718	100
Overgangsfrekvens		98

FTU 2012 Høje-Tastrup	Antal	Procent
Grundskole	286	38
Erhvervsuddannelse	104	14
Gymnasial uddannelse	326	44
Individuel uddannelse (EGU – STU)	9	1
Produktionsskole	10	1
Andet	4	0
Arbejde	6	1
Ej Udfyldt	5	1
Total	750	100
Overgangsfrekvens		98

FTU-tallene er genereret på grundlag af uddannelsesønsker fra elever i 9. kl og 10.kl., der har modtaget undervisning på kommunens skoler pr 15/3 – uanset bopælskommune.

#### Fokuselever:

Høje-Taastrup fokuselever – marts 2011		
Status sept. 2012	Antal	Procent
Folkeskole	2	4
Erhvervsuddannelse	16	36
Gymnasial uddannelse	15	33
Produktionsskole/VUC	6	14
Andet, orlov, arb. m.v.	2	4
Ej I gang/Tilmeldt	4	9
I alt	45	100

#### Til- og fraflytning Høje-Taastrup:

En nettoraflytning af unge med enten en igangværende eller afsluttet gym. Udd: 165

En nettotilflytning af unge med enten en igangværende eller afsluttet EUD H: 5

En nettoraflytning af unge med igangværende EUD G: 6

En nettotilflytning af unge uden oplyst udd.historik/uden kompetencegivende udd.: 12

Uddannelsesstatus	Høje-Taa	
	Til	Fra
<b>Gym.Uddannelse</b>	353	518
<b>Erhvervsudd. HF</b>	154	149
<b>Erhvervsudd. Gf</b>	56	62
<b>#Andet</b>	305	293
<b>Total</b>	868	1022

Nettooraflytning/tilflytning af unge med igangværende eller afsluttet uddannelsesforløb: 166

**Elever med fortsat bopælstilknytning til Høje-Taastrup Kommune/UU-Vestegnen og afgangstatus fra skole i kommunen, som pt er i gang med eller har færdiggjort en kompetencegivende ungdomsuddannelse / 2006-2011**

Gik ud af 9. klasse i:	2006		2007		2008		2009	
	Samlet antal elever	%	Samlet antal elever	%	Samlet antal elever	%	Samlet antal elever	%
Borgerskolen	26	<b>77</b>	41	<b>88</b>	37	<b>76</b>	40	<b>85</b>
Charlotteskolen	39	<b>82</b>	44	<b>82</b>	26	<b>88</b>	49	<b>98</b>
Fløng Skole	25	<b>92</b>	32	<b>91</b>	33	<b>94</b>	41	<b>85</b>
Gadehaveskolen	20	<b>95</b>	35	<b>86</b>	30	<b>87</b>	38	<b>89</b>
Grønhøjsskolen	39	<b>79</b>	52	<b>90</b>	32	<b>81</b>	48	<b>85</b>
Hedehusene Skole	30	<b>70</b>	34	<b>91</b>	41	<b>78</b>	35	<b>94</b>
Parkskolen	40	<b>78</b>	57	<b>84</b>	40	<b>93</b>	40	<b>88</b>
Rønnevang Skolen	30	<b>80</b>	27	<b>93</b>	23	<b>78</b>	29	<b>79</b>
Skt.Paul Skole	11	<b>57</b>	15	<b>100</b>	18	<b>94</b>	17	<b>94</b>
Sengeløse Skole	8	<b>88</b>	19	<b>68</b>	17	<b>88</b>	21	<b>90</b>
Taastrup Realskole	30	<b>97</b>	53	<b>96</b>	55	<b>98</b>	62	<b>95</b>
Taastrup Ungdomsskole	2	<b>100</b>	11	<b>64</b>	15	<b>47</b>	19	<b>74</b>
Torstorp Skole	30	<b>90</b>	29	<b>72</b>	36	<b>83</b>	44	<b>89</b>
Vestegnens Privat Skole	15	<b>93</b>	30	<b>97</b>	50	<b>92</b>	36	<b>94</b>

Gik ud af 9. klasse i:	2010		2011		2012		2013	
	Samlet antal elever	%	Samlet antal elever	%	Samlet antal elever	%	Samlet antal elever	%
Borgerskolen	39	<b>95</b>	38	<b>100</b>				
Charlotteskolen	62	<b>92</b>	26	<b>100</b>				
Fløng Skole	38	<b>84</b>	43	<b>93</b>				
Gadehaveskolen	40	<b>95</b>	34	<b>94</b>				
Grønhøjsskolen	40	<b>93</b>	40	<b>93</b>				
Hedehusene Skole	36	<b>94</b>	38	<b>92</b>				
Parkskolen	40	<b>85</b>	31	<b>94</b>				
Rønnevang Skolen	34	<b>100</b>	37	<b>92</b>				
Skt.Paul Skole	23	<b>100</b>	21	<b>100</b>				
Sengeløse Skole	20	<b>90</b>	31	<b>100</b>				
Taastrup Realskole	57	<b>100</b>	55	<b>96</b>				
Taastrup Ungdomsskole	22	<b>82</b>	28	<b>75</b>				
Torstorp Skole	48	<b>90</b>	61	<b>97</b>				
Vestegnens Privat Skole	48	<b>98</b>	42	<b>95</b>				



**Kommunebilag:  
Rødovre**
**Statistiske oplysninger vedr. de unges forankring i uddannelses- og arbejdslivet pr. 15.04.12**

<b>Uddannelsesforankring</b>	16 år	17 år	18 år	19 år	20 år	21 år	22 år	23 år	24 år	Total	%
Grundskole	281	103	11	3		1				399	10
EUD	12	74	98	122	99	55	56	39	34	589	15
Gym.Uddannelse	118	219	258	159	53	13	2	1	3	826	21
Individuel udd. EGU/STU		5	11	11	6	2	1			36	1
Afsluttet uddannelse			4	123	202	238	261	278	280	1386	35
#											
Forberedende/udvikl.aktivitet	14	48	49	37	35	50	46	49	80	408	10
≡ Midlertidig aktivitet	3	12	32	34	37	57	45	39	39	298	7
Total	428	461	463	489	432	416	411	405	433	3942	100

**Nedenstående begreber og underbetegnelser jf. ministeriets definitioner i relation til Ungepakke-2**

<b># Definering af forber/udvikl.aktivitet</b>	16 år	17 år	18 år	19 år	20 år	21 år	22 år	23 år	24 år	Total	%
Vejl. Lab loven	2	13	7							22	5
Anden undervisning		2	9	11	17	14	17	13	14	97	24
Arbejde	6	18	19	18	16	33	29	34	60	233	57
Kompetenceudvikl. Kurser		1		1				2	3	7	2
Ophold i udlandet	3	1	1		1	1			3	10	2
Praktik		2	5	2	1					10	2
Produktionsskole	3	11	8	5		2				29	7
Total	14	48	49	37	35	50	46	49	80	408	100

<b>≡ Definering af midlertidige aktiviteter</b>	16 år	17 år	18 år	19 år	20 år	21 år	22 år	23 år	24 år	Total	%
Afsoning				1		1		1		3	1
Selvstændig uden udd.											
Ledig			1	1		1				3	1
Offentlig forsørgelse			8	7	13	21	17	14	19	99	33
Orlov/sygdom	1	2	5			1	1	1		11	4
Under udred/afbrudt	2	10	18	23	24	33	27	23	20	180	60
Værnepligt				2						2	1
Total	3	12	32	34	37	57	45	39	39	298	100

### Tilmelding til ungdomsuddannelserne pr. 15.03.11 & 15.03.12 med studiestart august

FTU 2011 Rødovre	Antal	Procent
Grundskole	175	35
Erhvervsuddannelse	67	13
Gymnasial uddannelse	233	46
Individuel uddannelse (EGU – STU)	10	2
Produktionsskole	9	2
Andet	5	1
Arbejde	3	0
Ej Udfyldt	5	1
Total	507	100
Overgangsfrekvens		98

FTU 2012 Rødovre	Antal	Procent
Grundskole	178	34
Erhvervsuddannelse	58	11
Gymnasial uddannelse	256	48
Individuel uddannelse (EGU – STU)	24	5
Produktionsskole	3	1
Andet	6	
Arbejde	2	0
Ej Udfyldt	4	1
Total	531	100
Overgangsfrekvens		98

FTU-tallene er genereret på grundlag af uddannelsesønsker fra elever i 9. kl og 10.kl., der har modtaget undervisning på kommunens skoler pr 15/3 – uanset bopælskommune.

#### Fokuselever:

Rødovre fokuselever – marts 2011		
Status sept. 2012	Antal	Procent
Folkeskole	2	5
Erhvervsuddannelse	17	37
Gymnasial uddannelse	20	43
Produktionsskole/VUC	2	4
Andet, orlov, arb. m.v.	4	9
Ej I gang/Tilmeldt	1	2
I alt	46	100

#### Til- og fraflytning Rødovre:

En nettoraflytning af unge med enten en igangværende eller afsluttet gym. Udd: 35

En nettoraflytning af unge med enten en igangværende eller afsluttet EUD H: 19

En nettotilflytning af unge med igangværende EUD G: 18

En nettotilflytning af unge uden oplyst udd.historik/uden kompetencegivende udd.: 44

Uddannelsesstatus	Rødovre	
	Til	Fra
Gym.Uddannelse	419	454
Erhvervsudd. HF	130	149
Erhvervsudd. Gf	44	26
#Andet	239	195
<b>Total</b>	<b>832</b>	<b>824</b>

Nettoaraflytning/tilflytning af unge med igangværende eller afsluttet uddannelsesforløb: 36

**Elever med fortsat bopælstilknytning til Rødovre Kommune/UU-Vestegnen og afgangstatus fra skole i kommunen, som pt er i gang med eller har færdiggjort en kompetencegivende ungdomsuddannelse / 2006-2011**

Gik ud af 9. klasse i:	2006		2007		2008		2009	
	Samlet antal elever	%	Samlet antal elever	%	Samlet antal elever	%	Samlet antal elever	%
Frederiksberg Privat Skole	31	<b>100</b>	43	<b>98</b>	49	<b>94</b>	39	<b>100</b>
Hendriksholm Skole	34	<b>85</b>	40	<b>93</b>	38	<b>84</b>	66	<b>89</b>
Islev Skole	32	<b>81</b>	48	<b>90</b>	63	<b>87</b>	54	<b>93</b>
Nyager Skole	32	<b>84</b>	42	<b>76</b>	47	<b>77</b>	51	<b>96</b>
Rødovre Skole	22	<b>86</b>	35	<b>86</b>	44	<b>84</b>	37	<b>89</b>
Rødovre Ungdomsskole	-	-	7	<b>29</b>	5	<b>60</b>	17	<b>65</b>
Skovmose Skolen								
Tinderhøj Skole	29	<b>79</b>	27	<b>81</b>	27	<b>93</b>	43	<b>84</b>
Valhøj Skole	22	<b>82</b>	32	<b>63</b>	43	<b>86</b>	48	<b>88</b>

Gik ud af 9. klasse i:	2010		2011		2012		2013	
	Samlet antal elever	%	Samlet antal elever	%	Samlet antal elever	%	Samlet antal elever	%
Frederiksberg Privat Skole	40	<b>98</b>	37	<b>95</b>				
Hendriksholm Skole	34	<b>79</b>	39	<b>97</b>				
Islev Skole	68	<b>88</b>	45	<b>93</b>				
Nyager Skole	68	<b>85</b>	41	<b>93</b>				
Rødovre Skole	30	<b>90</b>	54	<b>100</b>				
Rødovre Ungdomsskole	18	<b>50</b>	12	<b>67</b>				
Skovmose Skolen								
Tinderhøj Skole	45	<b>84</b>	47	<b>94</b>				
Valhøj Skole	32	<b>81</b>	54	<b>98</b>				



## UU-Vestegnen

Albertslund · Ballerup · Glostrup · Høje-Taastrup · Rødovre



24.09.2012



UU-Vestegnen juni 2012