

Ungdommens Uddannelsesvejledning

Beretning og status for 2013/2014

Endelig udgave – opdateret 1.10.14

Udarbejdet ifb med
Borgmestermøde d. 19.08.2014

Indholdsfortegnelse:

UU-Vestegnens formelle grundlag	s.2
Grundydelse	s.3
Personale	s.4
Elever og unge i målgruppen	s.5
Fokuselever & Pligt til Uddannelse	s.6
STU & Fraflytning	s.7
Kommunesamarbejde & Tilkøb	s.8
Eksterne samarbejder	s.9
Særlige aftaler med kommunen	s.12
Brugerundersøgelse & Boston CG	s.13
Uddannelsesstatistik & Profilmodel	s.15

Statistiske oplysninger:

Albertslund:	s. 16
Ballerup:	s. 19
Glostrup:	s. 22
Høje-Taastrup:	s. 25
Rødovre:	s. 28

Ungdommens Uddannelsesvejledning formelle grundlag:

Lov om Vejledning om uddannelse og erhverv:

Der har siden starten været flere/mange ændringer af "Lov om Vejledning" med efterfølgende reviderede bekendtgørelser, der – stort set hvert år - har betydet en ansvars- og opgaveudvidelse for UU.

For ændringerne pr. 1.08.14 vedr. "uddannelsesparathedsvurdering" gælder, at vurderingen fremover skal foretages af skolen, således at UU vejledningen vil blive udført som kollektiv vejledning for de uddannelsesparate elever og som individuel og gruppevejledning for de ikke uddannelsesparate.

Forældre til uddannelsesparate elever har fremover ansvar for, at eleven får en uddannelsesplan og bliver tilmeldt en ungdomsuddannelse.

UU har fremover ansvar for, at elever der er vurderet "Ikke uddannelsesparat", får udviklet en uddannelsesplan og bliver tilmeldt en ungdomsuddannelse.

Den øgede fokusering på unge med beskedne uddannelsesforudsætninger forudsætter og indbefatter, at elever der er vurderet uddannelsesparate fremover skal henvises til Undervisningsministeriets vejledningsportal UG.dk og E-Vejledningskontoret.

Fokus, jf. lov om vejledning §4:

"Uddannelsesvejledningen skal i særlig grad målrettes unge, som uden en særlig vejledningsindsats har eller vil få vanskeligheder ved at vælge, påbegynde eller gennemføre en uddannelse eller vælge et erhverv."

"En særlig vejledningsindsats iværksættes på baggrund af en vurdering af den unges forhold og forudsætninger, herunder fysiske eller psykiske funktionsnedsættelser, utilstrækkelige skolekundskaber, uregelmæssigt fremmøde, misbrug af rusmidler, isolation eller anden adfærd, der udspringer af faglige, personlige og/eller sociale forhold".

Nationale Mål: (uddrag)

- Vejledning skal være til gavn for den enkelte og samfundet.
- Frafald og omvalg skal begrænses mest muligt.
- Vejledningen skal udføres af personer, der er sektor- og institutionsuafhængige.
- Vejledningen skal målrettes børn og unge med særlig behov for vejledning.

Love og bekendtgørelser

- Lov:
Nr. 634 af 16/06/14 "Lov om ændring af eud, vejledning til uddannelse, pligt til uddannelse."
- Lovbekendtgørelse:
Nr. 995 af 12/09/14 "Bekendtgørelse om lov om vejledning om uddan. og erhverv....."
- Bekendtgørelse:
Nr. 837 af 30/06/14 "Bekendtgørelse om pligt til uddannelse".
- Bekendtgørelse:
Nr. 838 af 30/06/14 "Bekendtgørelse om brobygning og introduktion".
- Bekendtgørelse:
nr. 839 af 30/06/14 "Bekendtgørelse om uddannelsesparathedsvurdering".
- Bekendtgørelse
Nr. 840 af 30/06/14 "Bekendtgørelse om vejledning om valg af uddan. og erhverv".
- Bekendtgørelse:
Nr. 974 af 06/06/07 "Ungdomsuddannelse for unge med særlige behov".
- Bekendtgørelse:
nr. 845 af 06/07/10 "Statens erstatningsordn for deltagere i praktisk erhvervsorientering."
- Lov:
Nr. 631 af 06/06/14 "Lov om kombineret ungdomsuddannelse"

Grundydelse for perioden 1.08.13-31.07.1014

UU-Vestegnen indledte sit virke den 1.08.05 og har de forløbne år haft ansvar for al uddannelsesvejledning (gennemførsels- og overgangsvejledning) i grundskolens 7.-10.kl. Ca. 7.078 elever fordelt på 53 skoler, herunder 4 specialskoler og 12 privatskoler.

UU-Vestegnens grundydelse er gældende for alle 5 kommuner og danner grundlag for en ensartet og kvalitetssikret ydelse gældende for alle kommuner. Grundydelseskataloget er tilgængeligt på UU-Vestegnens web-portal: www.uu-vestegnen.dk.

- **Tidlig indsats** i folkeskolen begyndende i 7. klasse målrettet elever, som skønnes ikke uden en særlig vejledningsindsats at ville være i stand til eller motiverede for at påbegynde en ungdomsuddannelse.
- **Kollektiv og individuel uddannelsesvejledning** af elever i 7.-10. kl.
- **Uddannelsesplaner fra 8. klasse**
- **Obligatoriske introduktionskurser for alle elever i 8. klasse på 2 uddannelsessteder**
- **Brobygning.** Tilbud til elever i 9. klasse, som stadig er uafklarede.
- **Brobygning i 10. klasse.** Op til 6 uger på de erhvervsrettede ungdomsuddannelser.
- **Uddannelsesparathedsvurdering** af elever der forlader 9. eller 10. klasse
- **Mentorer.** Kommunen er forpligtet til gennem UU at tilbyde udsatte unge i 9. kl/10. kl en mentor, der skal sikre dem kontakt til de gymnasiale og erhvervsrettede ungdomsuddannelser.
- **Opsøgende indsats til og med 24 år.** Vejledningsindsats over for den enkelte unge, der ikke er i gang med eller har fuldført en ungdomsuddannelse.
- **Uddannelsespligt** for unge i alderen 15-17 år
- **Forældreinddragelse.** Inddragelse og orientering om vejledning og vejledningsaktiviteter når eleven/den unge endnu ikke er fyldt 18 år.
- **Vurderingskompetence vedr. optagelse på en produktionsskole.**
- **Obligatoriske møder med ungdomsuddannelserne vedr. elevernes udbytte af undervisningen i folkeskolen.**
- **3 årig ungdomsuddannelse for unge med særlige behov (STU)-.** Information, vejledning, indstilling til kommunen, udarbejdelse af uddannelsesplaner samt opfølgning min. en gang årlig, udstedelse af kompetencebeviser.
- **Monitorere** unge i alderen 16 til og med 24 år, herunder en opsøgende vejledningsforpligtigelse overfor unge uden ungdomsuddannelse.

Ny lov om vejledning pr. 1.08.2014:

Som en følgevirkning af erhvervsuddannelsesreform 2015 har Folketinget vedtaget en række ændringer for uddannelsesvejledningen – med virkning pr. 1. august 2014.

Væsentlige ændringer:

- Skolen får til opgave at foretage en foreløbig uddannelsesparathedsvurdering af alle elever i 8. kl.
- Skolen får til opgave sammen med UU at lave en plan for elever, der ikke er uddannelsesparate
- UU får ansvar for at tilbyde vejledning til elever der er vurderer "ikke uddannelsesparate"
- Forældre og elever der er uddannelsesparate får ansvar for, at den unge får en uddannelsesplan og den unge bliver tilmeldt en ungdomsuddannelse
- Målgruppevurdering og vejledning til Kombineret Ungdomsuddannelse ligger i UU

Et særligt fokus på børn og unge:

- med en etnisk minoritetsbaggrund
- med en vanskelig social baggrund
- med fysiske og psykiske funktionsnedsættelser
- med behov for særlig støtte og vejledning
- der gentagne gange falder fra i ungdomsuddannelserne

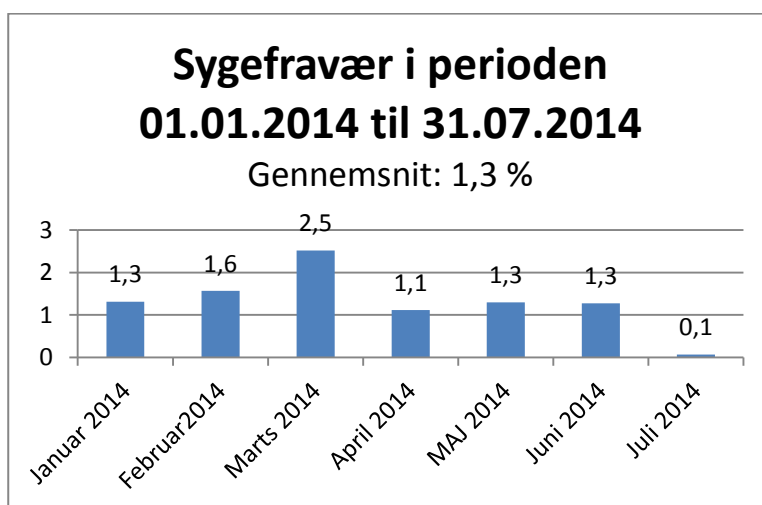
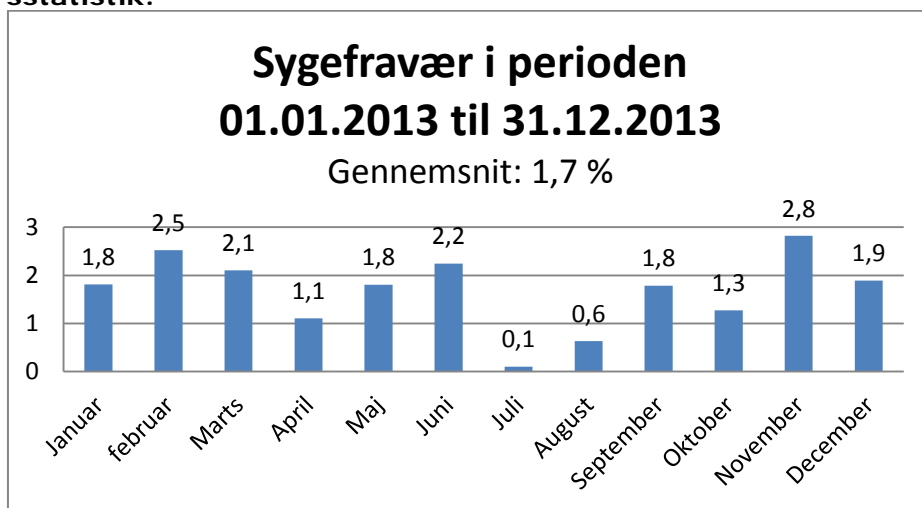
Personale:

- Der er pt. ansat 31 uddannelsesvejledere. Heraf 5 til varetagelse af specifikke kommunale tilkøbsydelse samt eksterne projekter.
- 3 administrative medarbejdere.
- 1 kontorelev ansat pr. 1.09.13
- Centerleder og souschef
- 11 uddannelsesvejledere har anden uddannelses- og erfaringsbaggrund end læreruddannelse (socialrådgiver, cand., kriminolog, erhvervsuddannelse, handelsskole, produktionsskole, AF/Jobcenter, anden uddannelsesinstitution, socialforvaltning).
- 24 vejledere har vejlederuddannelse. 4 medarbejdere er i gang med en vejlederuddannelse.

Ressourceforbrug ift. arbejdsopgaver / estimeret antal årsværk (grundydelse og tilkøb):

Grundskole 7.- 10. klasse	12
Specialundervisning + STU	7
Unge	12
Administration inkl. elev	4
Ledelse	2
Antal medarbejdere	37

Sygefraværstatistik:



Fordeling af udgifter ved UU-Vestegnen sammenlignet med UU-Sektoren :

UU-Vestegnen			UU-Sektoren
	Kr.	Andel	Andel
Løn	18.411.000	87,0%	83,8%
Husleje	360.000	1,7%	1,1%
It og telefon	80.000	0,4%	1,4%
Kørsel	160.000	0,8%	1,3%
Uddannelse	300.000	1,4%	1,0%
Vejledningsadministrative syst.	670.000	3,2%	3,9%
Øvrige indkøb	92.000	0,4%	2,1%
Andet	1.100.000	5,2%	5,3%
Total inkl. kommunale tilkøb og eksterne projekter (Region & UVM)	21.173.000	100%	100%

Kilde: Boston Consulting Group/Moderniseringsstyrelsen 2013

Antal elever og unge i målgruppen:

Kommunestatus 01.01.13	# 7.-10. kl.	□ 16-24 år
Albertslund	1141	3486
Ballerup	2003	5018
Glostrup	654	2248
Høje-Taastrup	1933	4779
Rødovre	1347	3715
I alt	7078	19246

Elever der er indskrevet i folke-, privat- og specialskole, herunder elever fra andre kommuner
 □ Indbyggere i faktiske tal

UU-Vestegnens bestyrelse lægger vægt på, at vejledningsindsatsen overvejende bliver målrettet og anvendt ift. elever og unge der kan profitere af en særlig vejledningsindsats, hvorfor det forventes, at 80 % af indsatsen bliver rettet mod unge med behov for individuelt tilrettelagt vejledning og støtte.

Ikke uddannelsesparate unge i 9. og 10. kl. pr. 15.03.14

Elever i 9. og 10. kl. som ifb med tilmelding til ungdomsuddannelse har været omfattet af en "2. opinion" på det ansøgte uddannelsessted:

Kommune	Antal
Albertslund	25
Ballerup	13
Glostrup	6
Høje-Taastrup	56
Rødovre	15
Total UU-Vestegnen	115

Det er bemærkelsesværdigt, at der for erhvervsuddannelserne kun var tale om 7 personer ud af 115 unge. Ca. 40% er efter "2. opinion" blevet optaget. Alle øvrige er blevet optaget på deres 2. prioriterede uddannelsesønske eller indskrevet i 10. kl. eller produktionsskole med henblik på en optimering af uddannelsesforudsætningerne.

Fokuselever i 9. og 10. klasse:

I erkendelse af, at mange uddannelsesparate unge ikke møder op ved studiestart eller falder fra umiddelbart efter starten, har UU-Vestegnen – de seneste fire år – i særlig grad overvåget unge med beskedne kompetencer i perioden 1.03.-1.11. som kunne tænkes at være omfattet af denne problemstilling.

En fokuselev er defineret som en elev i 9. eller 10. klasse, hvor UU, skole, elev og forældre skønner, at den unge er uafklaret i sit uddannelsesvalg eller har andre sociale eller personlige vanskeligheder, som kan have indflydelse på den unges muligheder for at kunne blive fastholdt i et uddannelsesforløb.

Antal fokuselever i 9. & 10. kl. pr. 15.03.2013 & 15.03.2014:

Kommune	Antal 2013	Antal 2014
Albertslund	82	51
Ballerup	62	70
Glostrup	23	21
Høje-Taastrup	75	83
Rødovre	42	29
Total	284	254

Under 4 i snit i 8. kl. / første standspunktskarakter 2013:

Fra 1.08.14 skal elever i 8. klasse have en foreløbig uddannelsesparathedsvurdering.

Elever med under 4 i snit og elever med manglende personlige og sociale forudsætninger vil fremover blive erklæret "ikke uddannelsesparate". Eleverne vil efterfølgende - indtil afsluttet grundskoleforløb - modtage en særlig vejlednings- og skoleindsats med henblik på en optimering af den enkeltes uddannelses potentiale.

Albertslund	25%
Ballerup	19%
Glostrup	20%
Høje-Taastrup	32%
Rødovre	23%

Under 02 i mat. og/eller dansk ved FSA & 10.kl. prøve juni 2014:

Med erhvervsuddannelsesreformen, der træder i kraft 1. august 2015, er der indført adgangskrav som en betingelse for optagelse på de erhvervsrettede uddannelser. Det er en forudsætning fremover, at eleven har 2 eller derover i både dansk og matematik til folkeskolens afgangsprøver.

Albertslund	52 elever
Ballerup	42 elever
Glostrup	16 elever
Høje-Taastrup	89 elever
Rødovre	29 elever

Vedr. unge 15-17 år der er omfattet af "pligt til uddannelse":

Unge i alderen 15-17 år, der ikke responderer på UU-Vestegnens gentagne henvendelser og personlige opsøgnings, eller i sager hvor forældrene ikke ønsker et samarbejde med UU vedr. uddannelsespligten, er omfattet af en underretning til kommunen.

For alle kommuner gælder, at der i fællesskab (UU & kommunen) bliver taget hånd om hver enkelt sag.

Det skal endvidere nævnes, at et antal underretninger til kommunen har omhandlet borgere, der ikke har opholdt sig i landet.

**Indberetninger til kommunen i perioden 1.1.-31.12.2013 vedr.
"pligt til uddannelse 15-17 år":**

Kommune	Antal
Albertslund	8
Ballerup	10
Glostrup	6
Høje-Taastrup	8
Rødovre	7
Total i UU-V	39

Særlig tilrettelagt Ungdomsuddannelse

STU for udviklingshæmmede og andre unge med særlige behov:

Unge udviklingshæmmede og andre unge med særlige behov (psykisk handikappede, svært bevægelseshæmmede, multihandikappede, autister, unge med ADHD, unge med psykiske lidelser samt unge med hjerneskade) har siden 1. august 2007 haft retskrav på en treårig ungdomsuddannelse.

Den 3 årige ungdomsuddannelse retter sig mod unge, der ikke har mulighed for at gennemføre en kompetencegivende ungdomsuddannelse med specialpædagogisk støtte, herunder EGU.

Det forudsættes, at ungdommens Uddannelsesvejledning foretager en vurdering af, om den unge har mulighed for at gennemføre en ordinær ungdomsuddannelse evt. med specialpædagogisk støtte.

Uddannelsesforløbene bliver typisk iværksat på Maglemeden, Center for Autisme og TV-Glad, HKI, Grennesminde, div. efterskoler samt Glostrup og Ballerup produktionsskole.

STU Status fordelt på 3 årgange pr. 1. 08.14:

- Nedenstående dækker antallet af unge med folkeregisteradresse i kommunen
- Unge der er anbragt i et integreret STU tilbud med ophold i en anden kommune er omfattet af UU-Vestegnens vejledningsansvar

➤ Albertslund:	18 unge
➤ Ballerup:	36 unge.
➤ Glostrup:	20 unge
➤ Høje-Taastrup:	48 unge
➤ Rødovre:	42 unge.

Praktik formidling:

UU-Vestegnen har i skoleåret 2013-2014 i samarbejde med det lokale erhvervsliv formidlet i alt 2096 erhvervspraktikker for skoleelever, fordelt således:

Albertslund	Ballerup	Glostrup	Høje-Taa	Rødovre
377	564	193	527	435

Nettoaflytning/tilflytning af unge med ungdomsuddannelse 16-24 år

10.09.13-10.09.14

Albertslund	Ballerup	Glostrup	Høje-Taa	Rødovre
-97	-158	+24	-76	-81

Særlige tilkøb af årsværk for specifikke ydelser pr. 1. august 2014:

Tilkøb:	Årsværk	Opgaver
Albertslund:	0,84 17 elever x 50 t 1,0	<ul style="list-style-type: none"> • Introduktion til UEA undervisning og evaluering af introduktions- og brobygningskurser. • EGU vejledning og administration • Særlig vejledning af unge i aktivering i jobcenterregi
Ballerup	1,0 1,1 1,0 0,47	<ul style="list-style-type: none"> • Ekstra tid til vejledning på den enkelte skole • EGU, PAU elever samt delvis administration • Særlig vejledning af unge i aktivering i jobcenterregi • Særlig indsats: Unge-2 projekt, Ordblinde Ins., Kasperskolen
Glostrup:	0,34	<ul style="list-style-type: none"> • EGU & PAU vejledning & adm.
HTK	0	<ul style="list-style-type: none"> • Ingen tilkøb p.t.
Rødovre	0,2	<ul style="list-style-type: none"> • Jobcenter: vejledning af unge med uddannelsespålæg
Andet		<ul style="list-style-type: none"> • Flere projekter fra Hovedstadsregionen • Forældrerollemodeller - integrationsministeriet

UU-Vestegnens ledelse deltager som et ligeværdigt medlem i alle 5 kommuners arbejdsgrupper i forbindelse med en udvikling af de kommunale ungestartegier. UU-Vestegnens vejledere samarbejder og er i daglig kontakt med kommunernes Børne- og familieafdelinger, PPR, SSP, klubber, jobcentre m.fl.

UU-Vestegnen deltager tillige i de respektive kommuners team vedr. :

- "Overgang fra barn til voksen"
- Campus Albertslund
- Ballerup to partnerskabsaftale i KL regi
- Partnerskabsaftale med KTS og DB i Albertslund & Høje-Taastrup
- Rehabiliteringsteam Ballerup, Glostrup, Rødovre

Jobcentre:

UU-Vestegnen har medarbejdere stationeret på alle jobcentre, hvor vejlederen betjener unge uden ungdomsuddannelse, herunder unge med uddannelsespålæg.

UU-Vestegnens ledelse afholder månedlige/jævnlige møder med jobcentercheferne for en afstemning af opgaven, herunder rationaler for en udvikling af et samarbejde på tværs af sektorer i forbindelse med kontanthjælpsreformen, der trådte i kraft 1.01.14.

UU-Vestegnen deltager desuden i div. kommunale arbejdsgrupper i forbindelse med den lokale udvikling af ungeteam.

LBR: UU-Vestegnen deltager i Det Lokale Beskæftigelsesråd i Ballerup, Glostrup, Høje-Taastrup og Rødovre.

Samarbejde med ungdomsuddannelserne:

I bestræbelserne på at udvikle et samarbejde med uddannelsesinstitutionerne har der siden august 2005 været afholdt kvartalsvise møder og været iværksat en række fælles aktiviteter med deltagelse af ledere og vejledere fra Kongsholm G, Rødovre G, Høje-Taastrup G, Borupgård G, VUC-Vestegnen, TEC Ballerup, KTS Rødovre & Glostrup, CPH West samt produktionsskolerne i Glostrup, Ballerup og Greve/Taastrup. Der er på den baggrund indgået en skriftlig aftale med alle gymnasier, tekniske skoler, handelsskoler samt produktionsskoler vedr. frafald og fastholdelse samt iværksættelse af erhvervsintroducerende kursusaktiviteter for elever i folkeskolen.

UU-Vestegnen kan således – som en del af samarbejdet - tilbyde **alle elever i 8.-10. klasse** (herunder specialskole- og specialklasseeleverne) en række erhvervsintroducerende aktiviteter i et autentisk uddannelsesmiljø på de respektive erhvervsuddannelser. Samarbejdet indebærer tillige, at der løbende bliver afholdt særlige afklarings- og introduktionsforløb på Tekniske skoler for unge i 8.-10. klasse, der ikke er uddannelsesparate

Samarbejde om fastholdelse af de marginaliserede unge i uddannelse:

Aftalen indebærer, at alle uddannelsesinstitutioner (gymnasier, EUD, VUC, Produktionsskoler m.fl) underretter UU-Vestegnen, hvis de unge ikke er mødt op til studiestart, falder fra eller er i risiko for at falde fra. Uddannelsesinstitutionerne skal inden for 5 arbejdsdage underrette UU-Vestegnen, der efterfølgende er forpligtet til at foretage en øjeblikkelig opsøgende indsats, i forventning om, at de unge omgående møder op på uddannelsesstedet eller bliver koblet til en anden uddannelse.

Da der forsat er tale om et højt frafald, er der på initiativ af UU-Vestegnen udarbejdet en Samarbejdsaftale med de tekniske- og merkantile skoler, der konkret præciserer en **ny og fremrykket** procedure for en særlig indsats over for unge, som er i risiko for at falde fra, således at uddannelsesinstitutionen fremover forpligter sig til at tage kontakt til UU-Vestegnen allerede ved første fraværsbrev, og ikke først når den unge er meldt ud. UU-Vestegnen forpligter sig til intensivt at følge x antal unge, der forinden er blevet betegnet som "fokuselever" i koblingen og overgangen til uddannelse i perioden 1.03.-1.11. I fald uddannelsesinstitutionen retter henvendelse til UU vedr. en ung, forpligter UU-Vestegnen sig til efterfølgende at tage personlig kontakt til den unge for en hurtig tilbagevendende til uddannelsen, evt. valg af anden uddannelse eller tilknytning til en uddannelsesforberedende aktivitet. Om nødvendigt at tage kontakt til kommunen eller andre myndigheder for at iværksætte støtteforanstaltninger.

Samarbejde med produktionsskolerne:

Siden 1. januar 2005 har Ungdommens Uddannelsesvejledning haft til opgave at foretage en institutionsuafhængig målgruppevurdering af elever, der søger om optagelse på en produktionsskole. Det forudsættes, at den unge er 16 år, eller har færdiggjort 9.kl. og ikke har gennemført en ungdomsuddannelse.

Produktionsskoleelever i UU-Vestegnens regi:

- Bemærk: - Antallet af produktionsskole-elever er ikke identisk med antal årselever.
- Antallet af produktionsskole-elever er ikke identisk med antal produktionsskole - vurderinger foretaget af UU-Vestegnen.

Kommune	2008	2009	2010	2011	2012	2013
Albertslund	56	74	74	95	86	85
Ballerup	48	61	71	70	91	103
Glostrup	37	44	36	31	34	40
Høje-Taastrup	66	117	151	127	153	139
Rødovre	52	40	48	60	55	78

Samarbejde med Region Hovedstaden

Gennem de seneste 2 år har UU-Vestegnen i samarbejde med Region Hovedstaden deltaget i en række projekter.

"Klædt på til en erhvervsuddannelse" har nu kørt i 2 år, og de foreløbige resultater blev fremlagt på en stor tema-dag i Brøndbyhallen i maj måned i år. Her var også de ikke-deltagende kommuner inviteret med til at blive inspireret ift at få kendskab til metoder, der kan være med til at motivere de unge mennesker til at søge en EUD – uddannelse. De deltagende folkeskoler fremlagde eksempler på, hvordan det er muligt på det helt praktiske plan at søge at motivere unge mennesker til at søge et alternativt uddannelsesønske fremfor at tage gymnasie-vejen.

Et andet resultat af dette samarbejde har været etablering af rolle-model-korpset bestående af unge, som går på en erhvervsuddannelse, og som så kommer ud på folkeskolerne og fortæller om, hvorfor de har valgt EUD-vejen og går i dialog med de unge omkring valg af ungdomsuddannelse.

Derudover har været afviklet et par tema-dage, hvortil udskolingslærere, undervisere fra erhvervsuddannelserne og UU – vejledere har drøftet, hvad der kan gøres af tiltag ift at udvide hinandens kendskab til, hvordan der arbejdes/undervises/vejledes, således at der skabes basis for en fælles indsats ift at få flere unge til at vælge EUD – vejen.

Endelig har der været afviklet en tema-dag med fokus på, hvordan forældrene kan blive mere involveret i processen med at være med til at udvide de unges horisont og udbrede kendskabet til EUD – uddannelserne.

Et andet projekt, som vi samarbejder med Regionerne om, er **"Job med uddannelsesperspektiv"**, hvor målsætningen er, at flere ufaglærte skal motiveres og hjælpes til at gå igang med en erhvervsuddannelse. I samarbejde med jobcentrene udpeges unge ufaglærte, som enten er i (ufaglært)job, eller som er ledige i en eller anden form for aktivitet hos en arbejdsgiver. I samarbejde med arbejdsgiveren og faglærere fra EUD-området, afklares den unges kompetencer, såvel de faglige som de personlige, og der foretages en "realkompetencevurdering" ift de unges videre gang ift start på en erhvervsuddannelse. UU foretager vurderingen af de mere personlige kompetencer, mens faglærerne fra erhvervsskolerne og virksomhedsrepræsentanterne er inde over vurderingen af de faglige. Derudover bidrager UU med personlig vejledning af de unge i løbet af projektperioden.

Et tredje projekt er **"Vild med dansk og matematik"**, som går i gang i løbet af efteråret, hvor unge efter en screening tilbydes turbo-forløb i Dansk og Matematik ift at kunne opnå de nødvendige niveauer indenfor disse to fag til at kunne komme i gang med en ungdomsuddannelse.

Rollemodeller:

Unge:

UU-Vestegen har i samarbejde med erhvervsskolerne og UU-Syd og Nord etableret et rollemodelkorps bestående af unge, der er i gang med en erhvervsfaglig ungdomsuddannelse.

I den forløbne periode har rollemodelkorpset deltaget i over 25 arrangementer på regionens folkeskoler og uddannelsesinstitutioner.

Forældre:

Undervisningsministeriet har med udgangspunkt i erfaringer med ovenstående rollemodelkorps rettet henvendelse med et ønske om oprettelse af et forældrerollemodelkorps.

På den foranledning er der blevet oprettet et forældrerollemodelkorps med 5-7 forældre med en anden etnisk baggrund end dansk.

Korpset trådte i kraft den 1.08.13 og vil blive et tilbud – som forældrearrangement – på alle relevante skoler og ungdomsuddannelsesinstitutioner.

UU-Vestegens uddannelsesmesse:

UU-Vestegnen afholder hvert år i nov. en uddannelsesmesse for samtlige 5 kommuners 9. og 10. klasseelever. Uddannelsesmessen arrangeres i samarbejde med de lokale afdelinger af CPH-West, TEC, KTS, Social- og Sundhedsskolen, Hotel & Restaurantskolen, Roskilde Tekniske skole, produktionsskolerne samt Kongsholm, Borupgård, Rødovre, Høje-Taastrup Gymnasium m.fl.

Evalueringen fra såvel elever, forældre som uddannelsesaktører er positiv p.g.a. sin lokale forankring, da det angives, at en lokal uddannelsesmesse har den ønskede effekt i forhold til rekruttering af elever med Vestegnsbaggrund.

- 1653 elever i 9. og 10. klasse i nov. 2013 har besøgt den fælles uddannelsesmesse. Messen blev desuden besøgt af ca. 300 forældre.
- Der afholdes hvert år i sept. måned en uddannelsesmesse for "unge med særlige behov" "Ud i femtiden" i Roskilde og arrangeres i samarbejde med andre UU`er på Sjælland.

Samarbejde med virksomheder og arbejdsmarkedets parter:

UU-Vestegnens samarbejde med de lokale virksomheder har til dato båret præg af enkeltstående aftaler, i særdeleshed i forbindelse med elevernes praktikordninger og indgåelse af uddannelsesaftaler for enkelte unge.

Såvel Undervisningsministeriet som arbejdsmarkedets parter har via KL meddelt, at alle landets UU`ere skal prioritere, at der etableres et lokalt samarbejde. UU-Vestegnens bestyrelse har tilkendegivet, at denne forpligtelse er opfyldt og varetages af de kommunale jobcentres kontakter med virksomheder og organisationer.

I bestræbelserne på at udvikle samarbejdet med firmaer og virksomheder har UU-Vestegnen projektansat en virksomhedsformidler, der har til opgave at knytte kontakt og lave samarbejdsaftaler med lokale virksomheder samt skaffe praktikpladser til såvel elever i erhvervspraktik samt elever med et EUD-grundforløb.

2013/2014 UU-Vestegnens specifikke og bilaterale aftaler med kommunerne (projekter & tilkøb)

Albertslund:

- EGU vejledning og EGU - administration
- Ekstraordinær indsats til ungdomsskolens heltidsafdeling.
- Temaundervisning i grundskolen i forbindelse med fokus på EUD & UEA undervisning.
- Intensive vejledningsforløb & Vejledning i up klasse (AK partnerskabsaftale med Integrationsministeriet)
- Særlig vejledningsindsats i forbindelse med uddannelsesparathedsklasse (AK partnerskabsaftale med Integrationsministeriet)
- "Klædt på til Erhvervsuddannelse" & "Young Skills" i samarbejde med Regionen og Roskilde Tekniske Skole

Jobcenter:

- Partnerskabsaftale med Alb, DI, KTS og UU-Vestegnen vedr. lærepladser inden for bygge & anlæg
- Særlig indsats til unge på kontanthjælp med uddannelsespålæg op til 29 år

Ballerup:

- Vejledning i grundskolen
- Helhedsorienteret Ungeindsats. KL projekt
- Samarbejdet ml. kommuner og ungdomsuddannelserne. KL projekt.
- Jobcenter:
 - Særlig indsats til unge i forbindelse med lære-praktikpladssøgning
 - Særlig indsats til unge på kontanthjælp med uddannelsespålæg.
 - Screening af match 3 i forbindelse med "Brug for Alle"
 - Rehabiliteringsteam
 - Undervisning af unge i straks- aktivering
 - EGU visitering og vejledning
 - PAU visitering og vejledning

Glostrup:

- EGU/PAU visitering og vejledning
- LBR/Jobcenter:
 - Intensivt vejledningsforløb for unge med flere afbrudte uddan.forløb
 - Screening af match 3 i forbindelse med "Brug for Alle"
 - Rehabiliteringsteam
 - Netværksgruppe vedr. overgang "fra barn til voksen"

Høje-Taastrup:

- Jobcenter:
 - Partnerskabsaftale med HTK, DI, KTS, RTS og UU-V
 - "Vild med dansk og matematik" og "JUP" med regionen.
 - "Job med uddannelsesperspektiv i samarbejde Region H
 -

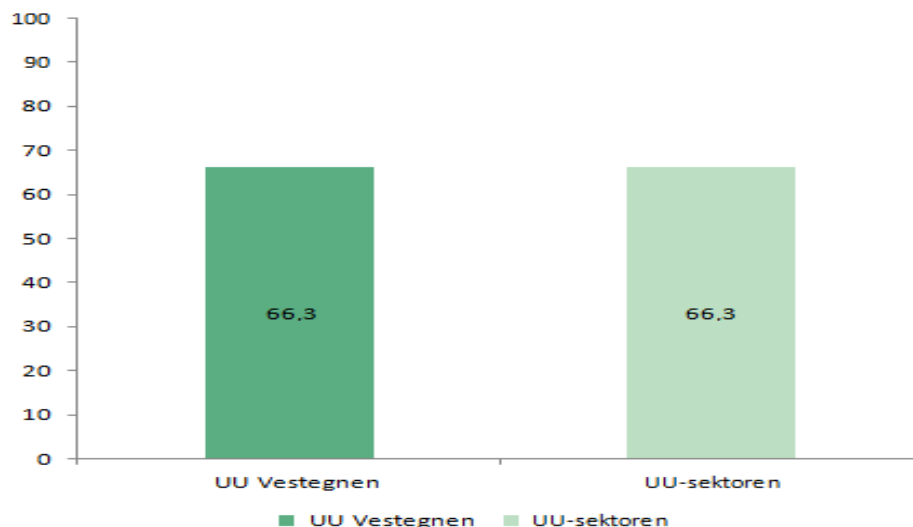
Rødovre:

- Jobcenter:
 - Intensive vejledningsforløb for unge i alderen 16-24 år (2 forløb)
 - Screening af match 3 i forbindelse med "Brug for Alle"
 - Rehabiliteringsteam
 - "Flere unge i Uddannelse"
 - Vejledning og opfølgning af unge med uddannelsespålæg
 - "Job med uddannelsesperspektiv i samarbejde Region H

Evaluering/Undersøgelse i ministerielt regi

Brugerundersøgelse 2014, jf. Undervisningsministeriet d. 12.06.14

"Hvor meget synes du, at vejledningsaktiviteterne har hjulpet dig til at finde ud af, hvad du vil efter 9./10./specialklasse?"



Bemærk: Benchmarkingscoren er konstrueret således, at hvis alle elever havde svaret "Hjulpet mig meget" ville den være 100. Hvis alle havde svaret "Slet ikke hjulpet mig" ville den være 0

Overordnede resultater for UU Vestegnen – juli 2013 Jf. Boston Consulting Group

Kilde: BCG spørgeskemaundersøgelse blandt UU-centrenes medarbejdere og ledere, marts-april 2013

Boston Consulting Group har på foranledning af Moderniseringsstyrelsen foretaget en gennemgribende undersøgelse og analyse af de 53 UU centres økonomi og performance. Kilde: BCG analyse

Vestegnen er større end det gennemsnitlige UU-center

- UU-Vestegnen har 36 årsværk mod 23 ved det gennemsnitlige UU-center, men fordelingen af disse svarer til sektorens fordeling
- UU – Vestegnen har flere unge i målgruppen end det gennemsnitlige UU-center, med en mindre andel af elever i grundskolen og en større andel af 18-24-årige
- Målt på antal unge i målgruppen er UU Vestegnen det 6. største ud af 53 UU-centre

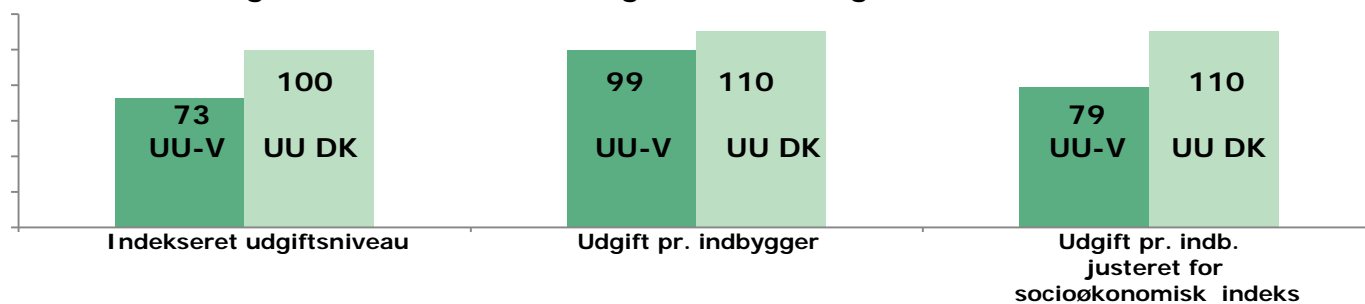
Udgiftsniveauet i UU Vestegnen er væsentligt lavere end gennemsnittet for sektoren

- UU Vestegnen er det UU-center i Danmark med det 4. laveste udgiftsniveau målt på det indekserede udgiftsniveau
- UU-Vestegnen er det UU-Center i Danmark med det 3. laveste udgiftsniveau justeret på grundlag af socioøkonomisk indeks.

Brugerundersøgelsens resultater for UU Vestegnen ligner i høj grad sektorens

Vejledere ved UU Vestegnen bruger en større andel af tidsforbruget i forbindelse med vejledning på direkte kontakt og en mindre andel af tidsforbruget på administration og forberedelse end gennemsnittet

Udgiftsniveau ved UU Vestegnen sammenlignet med sektoren



Sammenlignende oplysninger/Kilde: BCG analyse:

	UU-sektoren	UU-Syd	UU-Vestegnen	UU-Tårnby
Totale udgifter 2012 som opgjort i de kommunale regnskaber	615.312.000	15.613.000	18.147.000	6.664.000
Indekseret udgiftsniveau	100	91	73	111
Udgift pr. indbygger	110	130	99	122
Udgift pr. indbygger justeret for socioøkonomisk indeks	110	99	79	130
Det socioøkonomiske indeks	1,00	1,31	1,26	0,93

Statistiske oplysninger vedr. de unges uddannelsesmæssige forankring

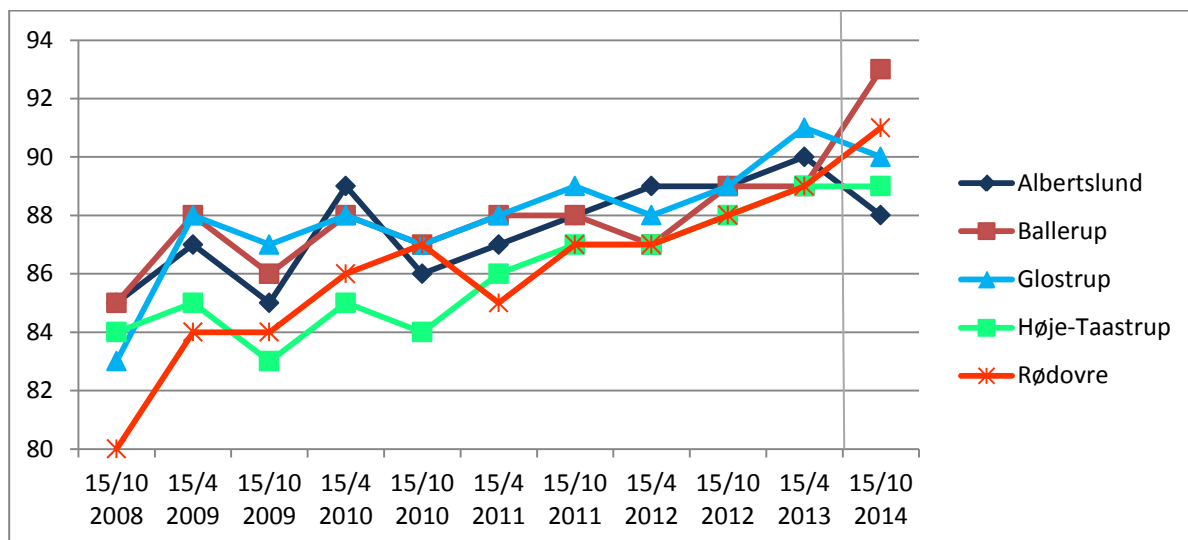
Gennemsnit for 9 årgange / 16-24 år i pct. gældende d. 1.10.14

"Den for alderen forventede uddannelsesmæssige adfærd"

Figuren viser (kommunevis) procentdelen af unge i grundskoleforløb, - med færdiggjort, - eller igangværende ungdomsuddannelse (forventet uddannelsesmæssig adfærd).

Figuren indeholder således ikke unge i vejledning, på produktionsskoler, barsel, værnepligt etc. samt unge i arbejde.

Statistik for alle 5 kommuner for perioden 15.10.2008 – 1.10.2014 Alder 16 – 24 årige



Ovenstående statistikmateriale er genereret på grundlag af UU-Vestegnens database UV-Data, der bl.a. modtager sine data fra Undervisningsministeriets ungedatabase. Talmateriale for den enkelte kommune: Se bilag s.16-30

Den lodrette markering angiver, at sammentælling fremover er for samtlige 9 årgange.

PROFILMODELLEN: Jvf. Børne- og Undervisningsministeriet / UNI-C – Udgivet 28.05.2014

UNI-C Statistik & Analyse							28.5.2014
PROFILMODELLEN							
Mindst en ungdomsuddannelse 25 år senere							
	2006	2008	2009	2010	2011	2012	
Albertslund	79,20%	80,50%	83,30%	86%	89%	89%	
Ballerup	81,40%	82,70%	85,40%	89%	92%	93%	
Glostrup	82,10%	83,20%	87,00%	87%	90%	93%	
Høje Taastrup	80,30%	82,90%	83,60%	85%	90%	90%	
Rødovre	80,80%	80,30%	82,20%	85%	91%	92%	
Landsplan	84,00%	85,30%	87,40%	89,60%	92,00%	93%	
"Profilmodellen 2012 er en fremskrivning af, hvordan en ungdomsårgang, forventes at uddanne sig i løbet af de kommende 25 år, hvis uddannelsessystemet og de unges uddannelsesadfærd i fremskrivningsperioden er som det år, hvor den unge går i 9. klasse."							
En ungdomsårgang er her defineret som de unge, som afslutter 9. klasse det samme år.							
Modellen på kommuneniveau er beregnet på basis af adfærd for de elever, som havde bopæl i kommunen ved afslutning af 9. klasse, uanset om de senere er flyttet. Profilmodellens resultater for mindre kommuner vil være behæftet med større usikkerhed end for store.							

Albertslund

Statistiske oplysninger vedr. de unges forankring i uddannelses- og arbejdslivet

d. 01.10.2014

Status	Alder	16	17	18	19	20	21	22	23	24	Total	%
Afsluttet ungdomsudd.												
EUD			1	7	9	7	26	36	40	47	173	5
Gymnasiale udd.			3	35	160	222	233	223	204	211	1291	35
Andet (egu,stu)				1	1	5	9	5	7	5	33	1
Igang												
EUD		24	63	75	77	75	88	61	49	32	544	14
Forberedende og udvikl. Aktiviteter		12	21	41	41	42	56	34	43	42	332	9
Gymnasial uddannelse		154	241	216	79	38	13	14	6	2	763	20
Midlertidige aktiviteter		4	12	34	40	44	40	48	47	57	326	9
Grundskole		177	46	3	1						227	6
STU/EGU				7	11	8	8	4	1		39	1
		371	387	419	419	441	473	425	397	396	3728	100

Forberedende aktiviteter:

Status	Alder	16	17	18	19	20	21	22	23	24	Total	%
Anden undervisning		1	6	20	20	20	21	19	21	12	140	42
Arbejde		2	1	10	14	17	31	14	20	29	138	42
Kompetenceudviklende kurser				1	1	1	1		1	1	6	2
Ophold i udlandet		2	1			1					4	1
Praktik				1			1		1		3	1
Produktionsskole		7	13	9	6	3	2	1			41	12
Hovedtotal		12	21	41	41	42	56	34	43	42	332	100

Midlertidig aktiviteter:

Status	Alder	16	17	18	19	20	21	22	23	24	Total	%
Offentlig forsørgelse				6	15	18	17	19	19	40	134	41
Andet (orlov, sygdom, barsel, værnepligt)				2	1	1		4	1		9	3
Under udredning/vejledning		4	12	26	24	25	23	25	27	17	183	56
Hovedtotal		4	12	34	40	44	40	48	47	57	326	100

Ovenstående begreber og underbetegnelser jf. ministeriets definitioner i relation til Ungepakke-2

Tilmelding til ungdomsuddannelse pr. 15.03.13 & 15.03.14:

Albertslund Kommune Samlet FTU	Albertslund FTU 2014 Antal	2014 Procent	2013 Procent
10. klasse	159	38	28
Erhvervsuddannelse	51	12	15
Gymnasial uddannelse	176	42	52
Individuel uddannelse(EGU-STU)	17	4	2
Produktionsskole	6	2	1
Andet, vuc, højskole, ophold i udlandet	4	1	1
Arbejde	0	0	0
Ej Udfyldt	3	1	1
Total	416	100	100
Overgangsfrekvens		99	99

FTU-tallene er genereret på grundlag af uddannelsesønsker fra elever i 9. kl og 10.kl., der har modtaget undervisning på kommunens skoler pr 15/3 2013 - 2014- uanset bopælskommune.

Uddannelsesstatus for fokuselever i Albertslund:

Albertslund fokuselever – Juni 2012		
Status aug. 2014	Antal	Procent
Erhvervsuddannelse	9	21
Gymnasial uddannelse	8	19
Produktionsskole/VUC	7	16
Andet, orlov, arb., m.v.	6	14
Egu	2	5
Ej I gang/Tilmeldt	5	11
Gennemført HF	6	14
I alt	43	100

Albertslund fokuselever – Juni 2013		
Status aug. 2014	Antal	Procent
Grundskole	1	1
Erhvervsuddannelse	26	34
Gymnasial uddannelse	25	33
Produktionsskole/VUC	9	12
Andet, orlov, arb. m.v.	3	4
Egu	1	1
Ej tilmeldt uddannelse	12	15
I alt	77	100

Nettofraflytning/tilflytning af unge med ungdomsuddannelse 16-24 år

10.09.13-10.09.14

Albertslund

-97

Nettofraflytning af unge med ungdomsuddannelse: 97

Elever med fortsat bopælstilknytning til Albertslund Kommune/UU-Vestegnen og afgangstatus fra skole i kommunen, som pt er i gang med eller har færdiggjort en kompetencegivende ungdomsuddannelse / 2006-2013

Gik ud af 9. klasse i:	2006		2007		2008		2009	
	Antal	%	Antal	%	Antal	%	Antal	%
Albertslund I. skole								
Alb. ungdomsskole	1	100	11	55	21	71	21	67
Birkelundskolen	19	84	47	94	39	85		
Egelundskolen	31	77	35	83	25	96	33	91
Herstedvester skole							64	89
Herstedøster skole							95	88
Holsbjergskolen	30	90	34	74	52	89		
Hyldagerskolen	47	87	35	69	30	87	27	93
Roholmskolen	34	82	47	94	69	90		
Teglmoseskolen	30	90	25	88	27	89		
Vridsløselille skole	18	67	14	93	14	86	23	87

Gik ud af 9. klasse i:	2010		2011		2012		2013	
	Antal	%	Antal	%	Antal	%	Antal	%
Albertslund I. skole	12	100	15	100	15	93	18	100
Albertslund ungdomsskole	26	77	20	85	22	68	12	100
Birkelundskolen								
Egelundskolen	43	91	40	100	48	94	47	98
Herstedvester	92	93	77	100	68	100	75	99
Herstedøster skole	80	94	70	97	106	97	74	100
Hyldagerskolen	28	93	35	100				
Vridsløselille skole	18	100	27	100				
Herstedlund skole							50	96

Ballerup

Statistiske oplysninger vedr. de unges forankring i uddannelses- og arbejdslivet

d. 01.10.2014

Status	Alder	16	17	18	19	20	21	22	23	24	Total	%
Afsluttet ungdomsudd.												
EUD				12	8	25	37	95	117	130	424	8
Gymnasiale udd.				30	229	321	321	257	249	250	1650	30
Andet (egu,stu)						5	8	6	6	4	29	1
Igang												
EUD		28	83	103	123	129	138	83	56	35	778	14
Forberedende og udvikl. Aktiviteter		17	33	47	52	57	43	47	47	42	385	7
Gymnasial uddannelse		263	430	385	180	48	15	9	3	5	1338	25
Midlertidige aktiviteter		4	16	30	51	59	56	53	56	60	385	7
Grundskole		310	71		3						384	7
STU/EGU		1	4	14	5	6	4	2	2		38	1
		623	637	622	654	639	622	552	536	526	5411	100

Forberedende aktiviteter:

Status	Alder	16	17	18	19	20	21	22	23	24	Total	%
Anden undervisning		1	1	8	23	15	13	13	10	7	91	24
Arbejde		1	8	16	21	33	29	32	36	34	210	55
Kompetenceudviklende kurser			3	3	1			1	1	1	10	2
Ophold i udlandet		7	2								9	2
Praktik		4	4	3	2	5	1				19	5
Produktionsskole		4	15	17	5	4		1			46	12
Hovedtotal		17	33	47	52	57	43	47	47	42	385	100

Midlertidig aktiviteter:

Status	Alder	16	17	18	19	20	21	22	23	24	Total	%
Offentlig forsørgelse				12	32	24	29	29	24	30	180	47
Andet (orlov, sygdom, barsel, værnepligt)		2	8	6		3		3	4	2	28	7
Under udredning/vejledning		2	8	12	19	32	27	21	28	28	177	46
Hovedtotal		4	16	30	51	59	56	53	56	60	385	100

Ovenstående begreber og underbetegnelser jf. ministeriets definitioner i relation til Ungepakke-2

Tilmelding til ungdomsuddannelserne pr. 15.03.13 & 15.03.14:

Ballerup Kommune Samlet FTU	Ballerup FTU 2014 Antal	2014 Procent	2013 Procent
10. klasse	308	45	45
Erhvervsuddannelse	47	7	9
Gymnasial uddannelse	275	41	37
Individuel uddannelse(EGU-STU)	9	1	1
Produktionsskole	16	2	3
Andet, vuc, højskole, ophold i udlandet	14	2	2
Arbejde	3	1	1
Ej Udfyldt	4	1	2
Total	676	100	100
Overgangsfrekvens		98	97

FTU-tallene er genereret på grundlag af uddannelsesønsker fra elever i 9. kl og 10.kl., der har modtaget undervisning på kommunens skoler pr 15/3 – uanset bopælskommune.

Uddannelsesstatus for fokuselever i Ballerup:

Ballerup fokuselever – Juni 2012		
Status aug. 2014	Antal	Procent
Erhvervsuddannelse	16	38
Gymnasial uddannelse	7	17
Produktionsskole/VUC	1	2
Andet, orlov, arb. m.v.	11	26
Ej i gang/Tilmeldt	5	12
Gennemf. HF	2	5
Ialt	42	100

Ballerup fokuselever – Juni 2013		
Status aug. 2014	Antal	Procent
Erhvervsuddannelse	16	36
Gymnasial uddannelse	11	25
Produktionsskole/VUC	2	4
Andet, orlov, arb. m.v.	3	7
Ej i gang/Off. forsørgelse	10	23
EGU/STU	2	5
Ialt	44	100

Nettoaflytning/tilflytning af unge med ungdomsuddannelse 16-24 år**10.09.13-10.09.14**

Ballerup
-158

Netto**af**flytning af unge med ungdomsuddannelse: 158

Elever med fortsat bopælstilknytning til Ballerup Kommune/UU-Vestegnen og afgangstatus fra skole i kommunen, som pt er i gang med eller har færdiggjort en kompetencegivende ungdomsuddannelse / 2006-2013

Gik ud af 9. klasse i:	2006		2007		2008		2009	
	Samlet antal elever	%	Samlet antal elever	%	Samlet antal elever	%	Samlet antal elever	%
Ballerup Ny Skole	3	100	7	71	4	75	9	100
Egebjergskolen	34	94	65	91	67	99	87	93
Grantofteskolen	35	80	35	80	45	67	54	83
Hedegårdsskolen	34	91	31	77	63	95	59	85
Højagerskolen	15	80	16	75	19	74	15	73
Kasperskolen								
Lautrupgårdskolen								
Lundbjergskolen	22	91	24	79	26	92	27	93
Måløv Skole	29	83	37	86	42	88	43	93
Ordblinde Inst.								
Rosenlundskolen	59	100	69	96	76	97	77	94
Rugvænget skole	20	80	23	83	36	81	52	77
Thomasskolen	9	100	9	89	23	83	21	90
Østerhøjskolen	25	96	37	92	40	80	47	96

Gik ud af 9. klasse i:	2010		2011		2012		2013	
	Samlet antal elever	%	Samlet antal elever	%	Samlet antal elever	%	Samlet Antal Elever	%
Ballerup Ny Skole	11	100	11	100	14	100	7	100
Egebjergskolen	86	94	88	93	67	100	77	100
Grantofteskolen	38	92	48	88	41	88	41	98
Hedegårdsskolen	70	85	52	98	48	100	58	98
Højagerskolen	-	-	38	97	37	100	29	100
Kasperskolen samlet			43	79	36	72	9	100
Lautrupgårdskolen			134	57	131	51		
Lundbjergskolen	33	94	51	94	34	97	33	100
Måløv Skole	48	98	43	88	39	100	38	100
Ordblinde Inst. samlet			48	90	39	87	2	100
Rosenlundskolen	75	99	65	95	80	96	78	100
Rugvænget Skole	37	92	35	89	40	97	32	97
Thomasskolen	10	100	9	100	11	100	21	100
Østerhøjskolen	39	92	54	94	38	100	64	100
Hareskovens lilleskole							3	100

Glostrup

Statistiske oplysninger vedr. de unges forankring i uddannelses- og arbejdslivet

d. 01.10.2014

Status	Alder	16	17	18	19	20	21	22	23	24	Total	%
Afsluttet ungdomsudd.												
EUD				2	5	6	29	33	56	77	208	8
Gymnasiale udd.				11	87	152	153	160	139	141	843	35
Andet (egu,stu)				1	6	2	6	5	3		23	1
I gang												
EUD		18	40	39	50	42	55	46	32	29	351	15
Forberedende og udvikl. Aktiviteter		5	15	23	27	21	27	28	31	21	198	8
Gymnasial uddannelse		84	165	143	68	13	4	3			480	20
Midlertidige aktiviteter		3	5	9	29	17	33	29	27	24	176	7
Grundskole		96	16	3							115	5
STU/EGU		1	2	6	8	4	3		1		25	1
		207	243	236	275	261	306	305	291	295	2419	100

Forberedende aktiviteter:

Status	Alder	16	17	18	19	20	21	22	23	24	Total	%
Anden undervisning		1		8	13	4	8	8	5	2	49	25
Arbejde		2	6	7	11	16	18	17	24	18	119	60
Kompetenceudviklende kurser				1				1	1	1	4	2
Ophold i udlandet		1		1							2	1
Praktik		1	1					1			3	1
Produktionsskole			8	6	3	1	1	1	1		21	11
Hovedtotal		5	15	23	27	21	27	28	31	21	198	100

Midlertidig aktiviteter:

Status	Alder	16	17	18	19	20	21	22	23	24	Total	%
Offentlig forsørgelse				2	12	9	16	14	22	12	87	49
Andet (orlov, sygdom, barsel, værnepligt)			1	1		2	2	1		2	9	5
Under udredning/vejledning		3	4	7	16	6	15	14	5	10	80	46
Hovedtotal		3	5	9	29	17	33	29	27	24	176	100

Ovenstående begreber og underbetegnelser jf. ministeriets definitioner i relation til Ungepakke-2

Tilmelding til ungdomsuddannelserne pr. 15.03.13 & 15.03.14 med studiestart august

Glostrup Kommune Samlet FTU	Glostrup FTU 2014 Antal	2014 procent	2013 Procent
10. klasse	74	33	32
Erhvervsuddannelse	32	14	14
Gymnasial uddannelse	110	49	48
Individuel uddannelse(EGU-STU)	1	1	
Produktionsskole	2	1	4
Andet, vuc, højskole, ophold i udlandet	3	1	1
Arbejde	0		1
Ej Udfyldt	2	1	
Total	224	100	100
Overgangsfrekvens		99	99

FTU-tallene er genereret på grundlag af uddannelsesønsker fra elever i 9. kl og 10.kl., der har modtaget undervisning på kommunens skoler pr 15/3 – uanset bopælskommune.

Uddannelsesstatus for fokuselever i Glostrup:

Glostrup fokuselever Juni 2012		
Status aug. 2014	Antal	Procent
Erhvervsuddannelse	7	44
Gymnasial uddannelse	1	6
Andet, Off. For., arb. m.v.	6	38
Gennemført HF	2	12
I alt	16	100

Glostrup fokuselever – Juni2013		
Status aug. 2014	Antal	Procent
Grundskole	0	0
Erhvervsuddannelse	9	40
Gymnasial uddannelse	6	26
Produktionsskole/VUC	3	13
Andet, orlov, arb. m.v.	2	9
EGU/Stu	1	4
Ej tilm. Uddannelse	2	8
I alt	23	100

Nettoaflytning/tilflytning af unge med ungdomsuddannelse 16-24 år

10.09.13-10.09.14

Glostrup
+24

Nettotilflytning af unge med ungdomsuddannelse: 24

Elever med fortsat bopælstilknytning til Glostrup Kommune/UU-Vestegnen og afgangstatus fra skole i kommunen, som pt er i gang med eller har færdiggjort en kompetencegivende ungdomsuddannelse / 2006-2013

Gik ud af 9. klasse i:	2006		2007		2008		2009	
	Samlet antal elever	%	Samlet antal elever	%	Samlet antal elever	%	Samlet antal elever	%
Nordvangskolen	39	92	38	90	48	85	52	96
Skovvangskolen	18	78	28	79	33	88	29	86
Søndervangskolen	30	97	39	82	47	89	34	97
Vestervangskolen	26	85	24	83	29	76	27	96

Gik ud af 9. klasse i:	2010		2011		2012		2013	
	Samlet antal elever	%	Samlet antal elever	%	Samlet antal elever	%	Samlet Antal Elever	%
Nordvangskolen	59	97	58	95	53	96	40	100
Skovvangskolen	35	89	41	90	25	100	46	100
Søndervangskolen	46	98	31	100	54	90	30	100
Vestervangskolen	20	90	32	97	30	97	31	100

Høje-Taastrup

Statistiske oplysninger vedr. de unges forankring i uddannelses- og arbejdslivet

d. 01.10.2014

Status	Alder	16	17	18	19	20	21	22	23	24	Total	%
Afsluttet ungdomsudd.												
EUD				6	5	21	33	78	94	131	368	7
Gymnasiale udd.				42	245	269	294	276	234	232	1592	30
Andet (egu,stu)					2	6	10	12	13	12	55	1
I gang												
EUD		31	96	132	114	107	102	80	41	34	737	14
Forberedende og udvikl. Aktiviteter		19	46	63	73	68	79	79	63	72	562	11
Gymnasial uddannelse		245	400	351	134	32	21	7	1	3	1194	22
Midlertidige aktiviteter		5	12	27	45	59	64	59	60	51	382	7
Grundskole		293	63	7	3						366	7
STU/EGU		1	5	19	19	11	6	1	1	3	66	1
		594	622	647	640	573	609	592	507	538	5322	100

Forberedende aktiviteter:

Status	Alder	16	17	18	19	20	21	22	23	24	Total	%
Anden undervisning		1	3	18	26	20	22	20	14	10	134	24
Arbejde		2	10	25	36	43	51	53	48	60	328	58
Kompetenceudviklende kurser		5	4	4	2	1	2	1	1		20	4
Ophold i udlandet		1			1		2	2		1	7	1
Praktik			7	1			1				9	2
Produktionsskole		10	22	15	8	4	1	3		1	64	11
Hovedtotal		19	46	63	73	68	79	79	63	72	562	100

Midlertidig aktiviteter:

Status	Alder	16	17	18	19	20	21	22	23	24	Total	%
Offentlig forsørgelse				10	13	22	31	31	33	22	162	42
Andet (orlov, sygdom, barsel, værnepligt)		1	3	1	4	3	3	4	1	1	21	6
Under udredning/vejledning		4	9	16	28	34	30	24	26	28	199	52
Hovedtotal		5	12	27	45	59	64	59	60	51	382	100

Ovenstående begreber og underbetegnelser jf. ministeriets definitioner i relation til Ungepakke-2

Tilmelding til ungdomsuddannelserne pr. 15.03.13 & 15.03.14:

Høje-Taastrup Kommune Samlet FTU	Høje- Taastrup FTU 2014 Antal	2014 Procent	2013 Procent
10. klasse	241	35	38
Erhvervsuddannelse	96	14	10
Gymnasial uddannelse	325	47	45
Individuel uddannelse(EGU- STU)	6	1	1
Produktionsskole	9	1	2
Andet	4	1	2
Arbejde	1		1
Ej Udfyldt	7	1	1
Total	689	100	100
Overgangsfrekvens		99	98

FTU-tallene er genereret på grundlag af uddannelsesønsker fra elever i 9. kl og 10.kl., der har modtaget undervisning på kommunens skoler pr 15/3 – uanset bopælskommune.

Uddannelsesstatus for fokuselever i HTK:

Høje-Taastrup fokuselever – Juni 2012		
Status aug. 2014	Antal	Procent
Erhvervsuddannelse	10	29
Gymnasial uddannelse	15	44
Produktionsskole/VUC	1	3
Andet, off.for., arb. m.v.	2	6
Ej I gang/Tilmeldt	6	18
I alt – eksl. 9 fraflytninger	34	100

Høje-Taastrup fokuselever – Juni 2013		
Status aug. 2014	Antal	Procent
Grundskole	3	5
Erhvervsuddannelse+ tilmeldt	27	40
EUD grundforløb afsluttet	4	6
Gymnasial uddannelse	19	29
Produktionsskole/VUC	4	6
Andet, orlov, arb. m.v.	1	2
EGU/Stu	2	3
Ej tilmeldt udd.	6	9
I alt	66	100

Nettofraflytning/tilflytning af unge med ungdomsuddannelse 16-24 år

10.09.13-10.09.14

Høje- Taastrup
-76

Nettofraflytning af unge med ungdomsuddannelse: 76

Elever med fortsat bopælstilknytning til Høje-Taastrup Kommune/UU-Vestegnen og afgangstatus fra skole i kommunen, som pt er i gang med eller har færdiggjort en kompetencegivende ungdomsuddannelse 2006-2013

Gik ud af 9. klasse i:	2006		2007		2008		2009	
	Samlet antal elever	%	Samlet antal elever	%	Samlet antal elever	%	Samlet antal elever	%
Borgerskolen	26	77	41	88	37	76	40	85
Charlotteskolen	39	82	44	82	26	88	49	98
Fløng Skole	25	92	32	91	33	94	41	85
Gadehaveskolen	20	95	35	86	30	87	38	89
Grønhøjsskolen	39	79	52	90	32	81	48	85
Hedehusene Skole	30	70	34	91	41	78	35	94
Parkskolen	40	78	57	84	40	93	40	88
Rønnevang Skolen	30	80	27	93	23	78	29	79
Skt.Paul Skole	11	57	15	100	18	94	17	94
Sengeløse Skole	8	88	19	68	17	88	21	90
Taastrup Realskole	30	97	53	96	55	98	62	95
Taastrup Ungdomsskole	2	100	11	64	15	47	19	74
Torstorp Skole	30	90	29	72	36	83	44	89
Vestegnens Privat Skole	15	93	30	97	50	92	36	94

Gik ud af 9. klasse i:	2010		2011		2012		2013	
	Samlet antal elever	%	Samlet antal elever	%	Samlet antal elever	%	Samlet Antal Elever	%
Borgerskolen	39	95	38	100	82	99	59	95
Charlotteskolen	62	92	26	100	46	96	44	98
Fløng Skole	38	84	43	93	44	95	35	100
Gadehaveskolen	40	95	34	94	46	98		
Grønhøjsskolen	40	93	40	93	54	98		
Hedehusene Skole	36	94	38	92	39	95	33	100
Parkskolen	40	85	31	94	29	97		
Rønnevang Skolen	34	100	37	92	-	-		
Skt.Paul Skole	23	100	21	100	21	100	18	83
Sengeløse Skole	20	90	31	100	19	100	19	100
Taastrup Realskole	57	100	55	96	58	95	55	100
Taastrup Ungdomsskole	22	82	28	75	15	73	17	88
Torstorp Skole	48	90	61	97	55	98	45	96
Vestegnens Privat Skole	48	98	42	95	53	100	41	98
Mølleholmskolen							63	98

Rødovre

Statistiske oplysninger vedr. de unges forankring i uddannelses- og arbejdslivet

d. 01.10.2014

Status	Alder	16	17	18	19	20	21	22	23	24	Total	%
Afsluttet ungdomsudd.												
EUD					7	19	45	73	92	75	311	8
Gymnasiale udd.			1	19	153	241	222	247	201	226	1310	34
Andet (egu,stu)				1	1	3	15	11	9	4	44	1
I gang												
EUD		34	55	77	81	84	74	56	44	42	547	14
Forberedende og udvikl. Aktiviteter		12	46	45	46	56	37	32	44	36	354	9
Gymnasial uddannelse		170	262	241	111	24	14	5	6	3	836	21
Midlertidige aktiviteter		3	4	21	29	51	26	35	32	37	238	6
Grundskole		189	25	6							220	6
STU/EGU		4	6	14	12	7	5	1	2	2	53	1
		412	399	424	440	485	438	460	429	426	3913	100

Forberedende aktiviteter:

Status	Alder	16	17	18	19	20	21	22	23	24	Total	%
Anden undervisning			5	13	19	15	12	7	15	8	94	26
Arbejde		3	14	16	19	38	23	25	28	27	193	55
Kompetenceudviklende kurser		1	5	2	2		1			1	12	3
Ophold i udlandet		3	3								6	2
Praktik		1	4	5	1	1			1		13	4
Produktionsskole		4	15	9	5	2	1				36	10
Hovedtotal		12	46	45	46	56	37	32	44	36	354	100

Midlertidig aktiviteter:

Status	Alder	16	17	18	19	20	21	22	23	24	Total	%
Offentlig forsørgelse				10	13	29	11	19	16	26	124	52
Andet (orlov, sygdom, barsel, værnepligt)		2	1	2	1	2	2	2	2		14	6
Under udredning/vejledning		1	3	9	15	20	13	14	14	11	100	42
Hovedtotal		3	4	21	29	51	26	35	32	37	238	100

Ovenstående begreber og underbetegnelser jf. ministeriets definitioner i relation til Ungepakke-2

Tilmelding til ungdomsuddannelserne pr. 15.3.13 & 15.3.14:

Rødovre Kommune Samlet FTU	FTU 2014 Antal	2014 Procent	2013 Procent
10. klasse	169	32	29
Erhvervsuddannelse	54	10	9
Gymnasial uddannelse	268	51	53
Individuel uddannelse(EGU-STU)	19	3	4
Produktionsskole	4	1	2
Andet	2	1	1
Arbejde	2	1	1
Ej Udfyldt	1	1	1
Total	519	100	100
Overgangsfrekvens		98	98

FTU-tallene er genereret på grundlag af uddannelsesønsker fra elever i 9. kl og 10.kl., der har modtaget undervisning på kommunens skoler pr 15/3 – uanset bopælskommune.

Uddannelsesstatus for fokuselever i Rødovre:

Rødovre fokuselever – marts 2012		
Status aug. 2014	Antal	Procent
Erhvervsuddannelse	3	17
Gymnasial uddannelse	2	11
Off. Forsørg./VUC	3	17
STU	2	12
Gennemført udd.	1	5
Ej I gang/Tilmeldt	7	38
I alt	18	100

Rødovre fokuselever – marts 2013		
Status aug. 2014	Antal	Procent
Grundskole	1	3
Erhvervsuddannelse	14	41
Gymnasial uddannelse	11	32
Produktionsskole/VUC	3	8
Andet, orlov, arb. m.v.	3	8
EGU/Stu	0	0
Ej tilm. Uddannelse	3	8
I alt	35	100

Nettofraflytning/tilflytning af unge med ungdomsuddannelse 16-24 år**10.09.13-10.09.14**

Rødovre
-81

Nettofraflytning af unge med ungdomsuddannelse: 81
29

Elever med fortsat bopælstilknytning til Rødovre Kommune/UU-Vestegnen og afgangstatus fra skole i kommunen, som pt er i gang med eller har færdiggjort en kompetencegivende ungdomsuddannelse 2006-2013

Gik ud af 9. klasse i:	2006		2007		2008		2009	
	Samlet antal elever	%	Samlet antal elever	%	Samlet antal elever	%	Samlet antal elever	%
Frederiksberg Privat Skole	31	100	43	98	49	94	39	100
Hendriksholm Skole	34	85	40	93	38	84	66	89
Islev Skole	32	81	48	90	63	87	54	93
Nyager Skole	32	84	42	76	47	77	51	96
Rødovre Skole	22	86	35	86	44	84	37	89
Rødovre USK	-	-	7	29	5	60	17	65
Skovmose Skolen								
Tinderhøj Skole	29	79	27	81	27	93	43	84
Valhøj Skole	22	82	32	63	43	86	48	88

Gik ud af 9. klasse i:	2010		2011		2012		2013	
	Samlet antal elever	%	Samlet antal elever	%	Samlet antal elever	%	Samlet antal elever	%
Frederiksberg Privat Skole	40	98	37	95	38	97	28	96
Hendriksholm	34	79	39	97	42	95	43	100
Islev Skole	68	88	45	93	62	93	57	98
Nyager Skole	68	85	41	93	54	94	59	97
Rødovre Skole	30	90	54	100	44	96	38	100
Rødovre USK	18	50	12	67	17	30	12	83
Skovmose Skolen					23	92	5	100
Tinderhøj Skole	45	84	47	94	36	94	42	100
Valhøj Skole	32	81	54	98	37	96	48	98